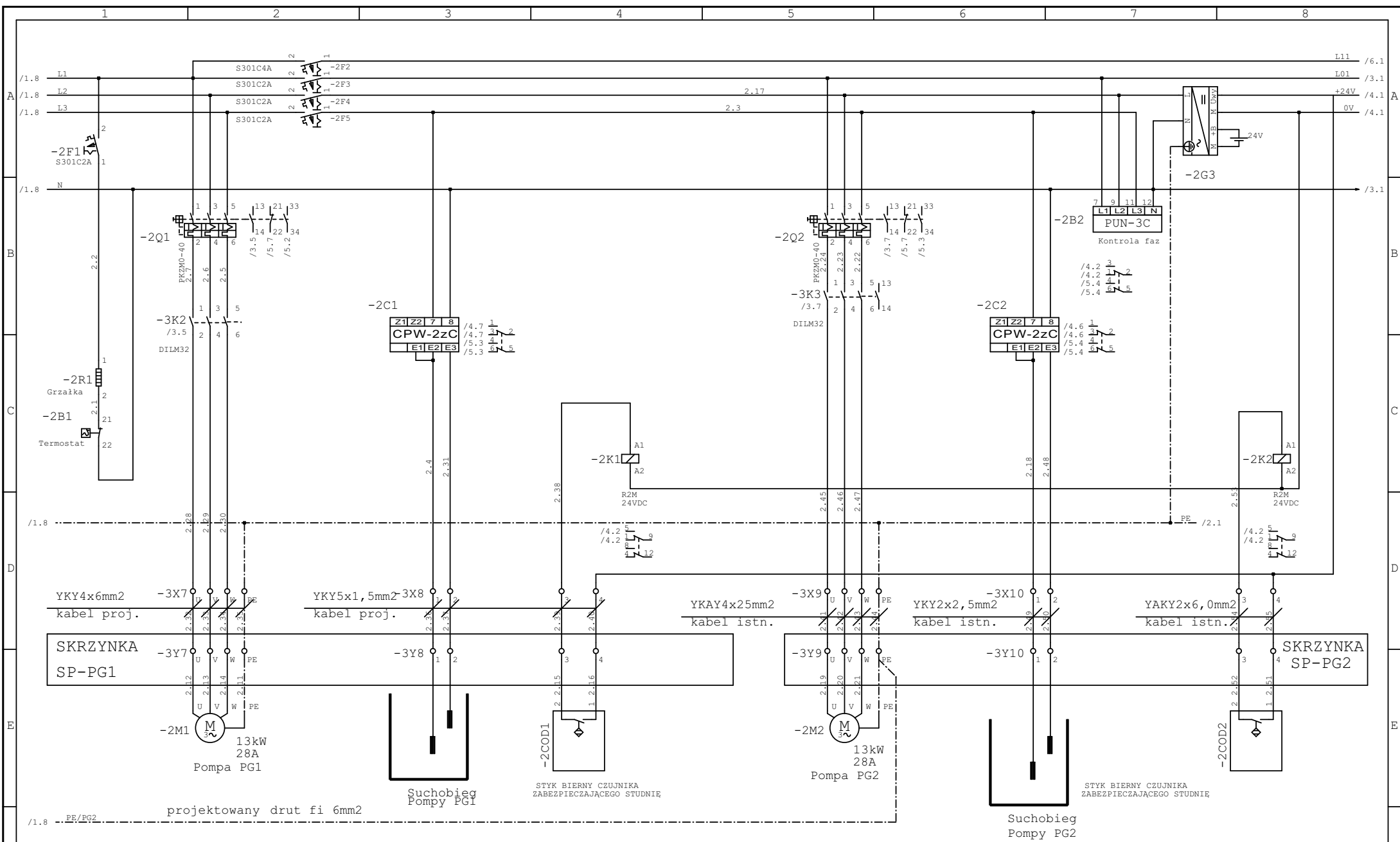


ZASILANIE Z SIECI	ZASILANIE Z AGREGATU	Ochrona przepięciowa	Gniazdo 24V AC	Gniazdo 230V	Gniazdo 400V/16A	OŚWIETLENIE WEWNĘTRZNE	REZERWA	OŚWIETLENIE ZEWNĘTRZNE STUDNIA SW1	OŚWIETLENIE ZEWNĘTRZNE GNAZDO 230V STUDNIA SW2
-------------------	----------------------	----------------------	----------------	--------------	------------------	------------------------	---------	------------------------------------	--

F.M. PROJEKT MIKOŁAJ FIEDORUK Zaścianki kol. ul. Bukowa 9	Opracował:	Projektował:	Tytuł:	Nr: 2.4 Strona 1 z 6 Str.	
	Nazwisko:	Tomaz Malecha	Joachim Borowski		Rozdzielnia Zasilająco Sterownicza
	Nr. upr.:	-	223/90/PW		RZS-UW
	Data:	06.2006	- // -		
Podpis:					



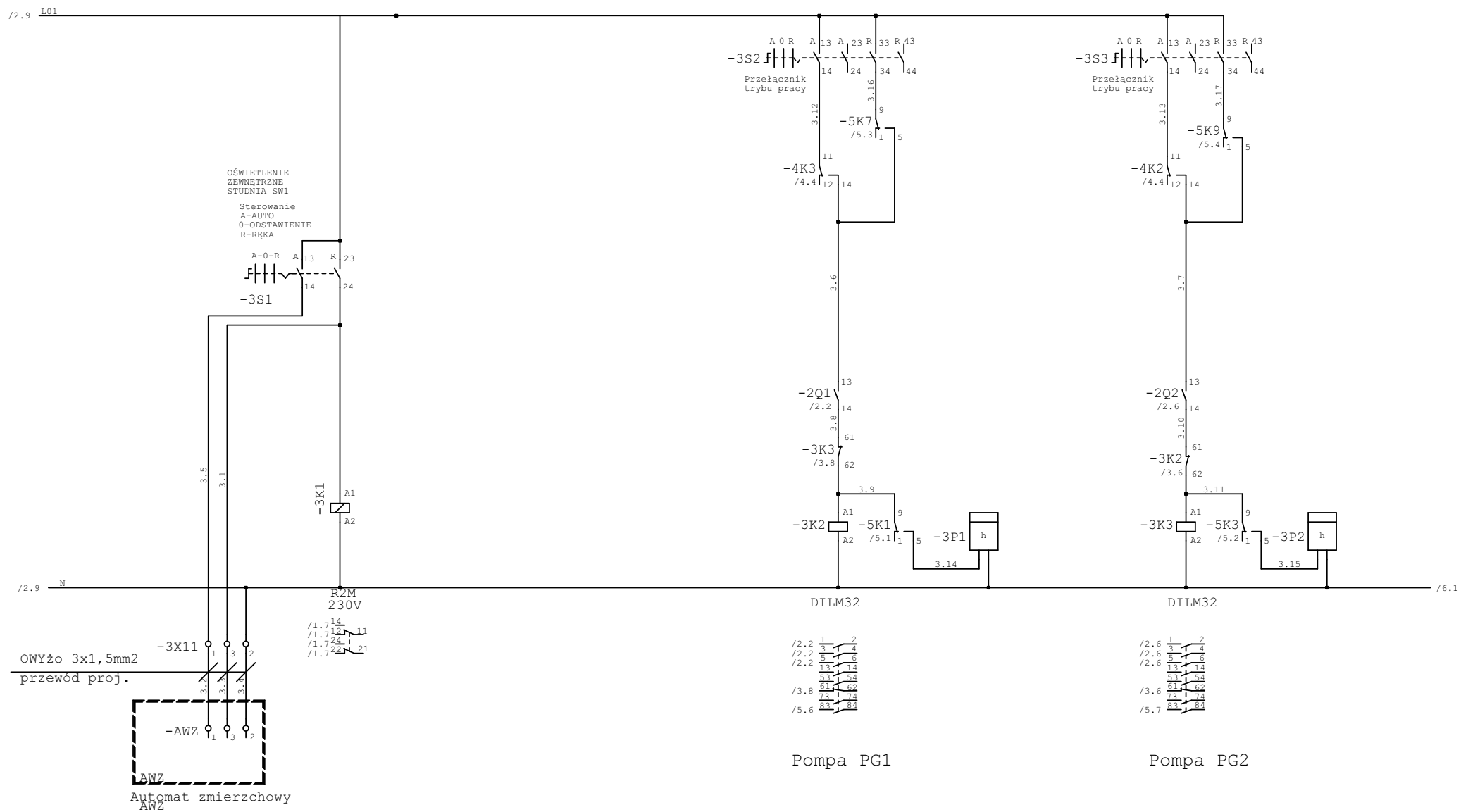
F.M.PROJEKT
MIKOŁAJ FIEDORUK
Zaścianki kol.
ul. Bukowa 9

	Opracował:	Projektował:
Nawisko:	Tomasz Malecha	Joachim Borowski
Nr. upr.	-	223/90/PW
Data:	06.2006	- / - / -
Podpis:	<i>Malecha</i>	

Tytuł:
Rozdzielnia Zasilająco Sterownicza
RZS-UW

Nr:
2.4

Strona 2
z 6 Str.

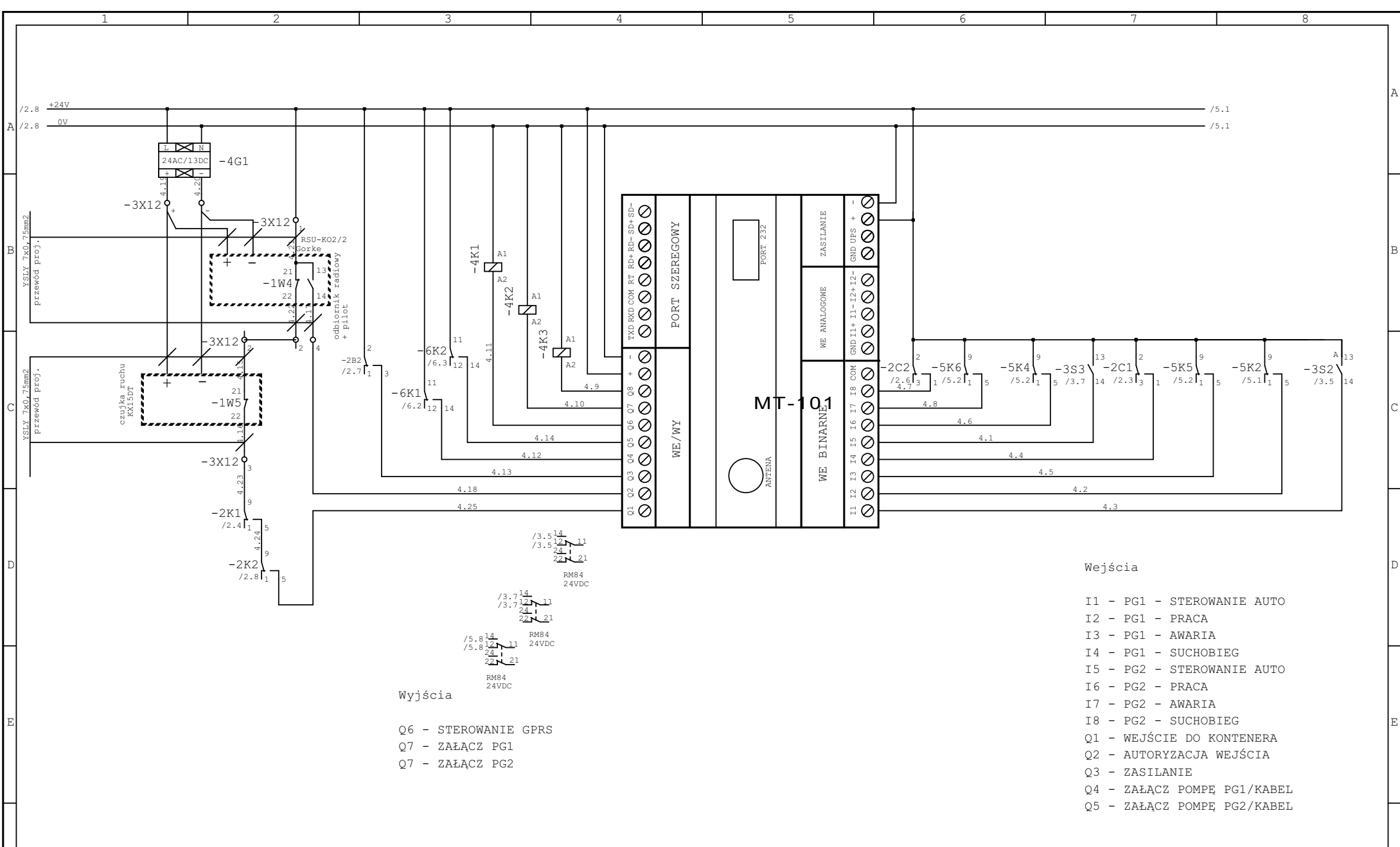


F.M.PROJEKT
MIKOŁAJ FIEDORUK
Zaścianki kol.
ul. Bukowa 9

	Opracował:	Projektował:
Nawzisko:	Tomasz Malecha	Joachim Borowski
Nr. upr.	-	223/90/PW
Data:	06.2006	- // -
Podpis:	<i>Malecha</i>	

Tytuł:
Rozdzielnia Zasilająco Sterownicza
RZS-UW

Nr:	2.4
Strona	3
z	6 Str.



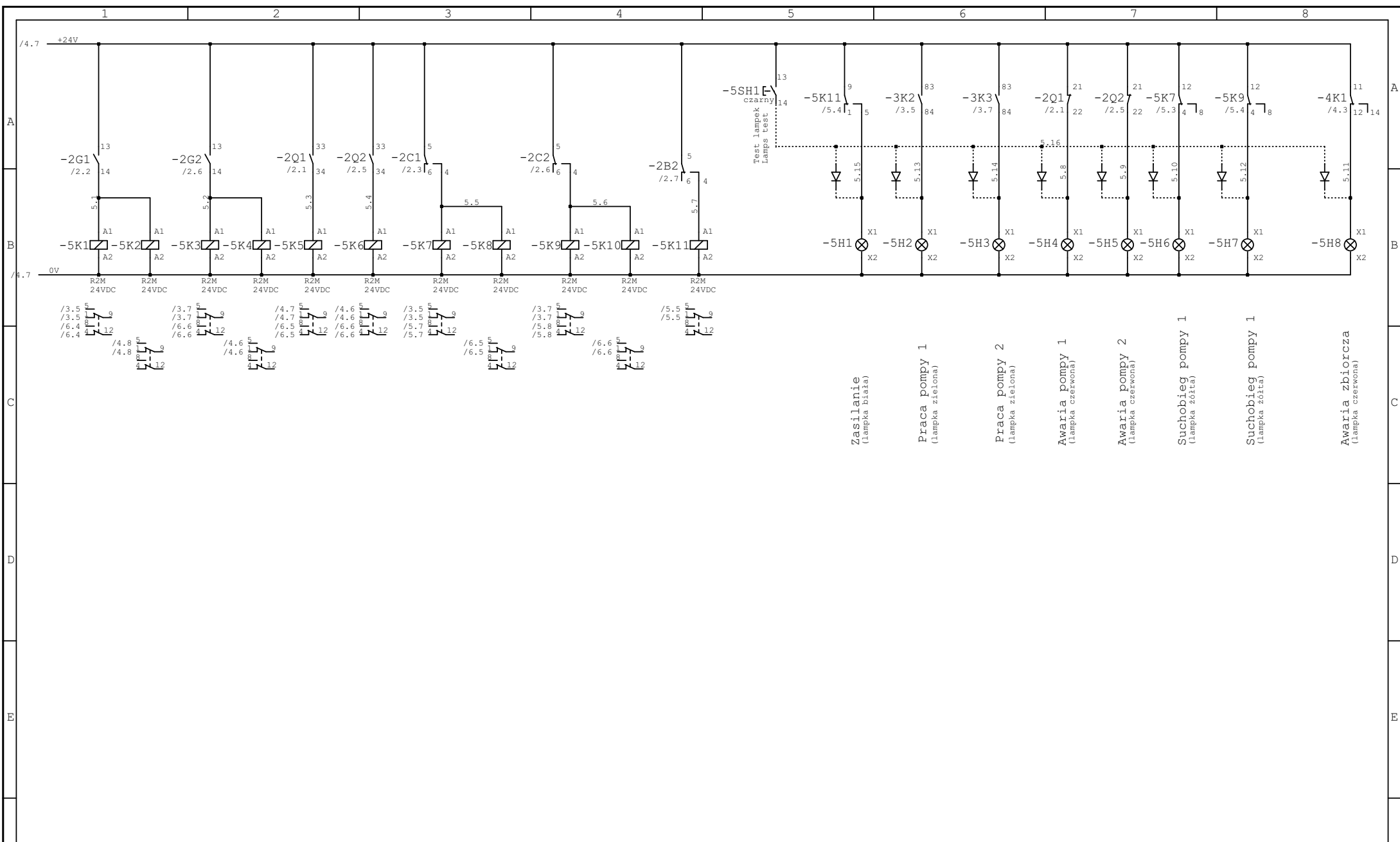
Wyjścia

- Q6 - STEROWANIE GPRS
- Q7 - ZAŁĄCZ PG1
- Q7 - ZAŁĄCZ PG2

Wejścia

- I1 - PG1 - STEROWANIE AUTO
- I2 - PG1 - PRACA
- I3 - PG1 - AWARIA
- I4 - PG1 - SUCHOBIEG
- I5 - PG2 - STEROWANIE AUTO
- I6 - PG2 - PRACA
- I7 - PG2 - AWARIA
- I8 - PG2 - SUCHOBIEG
- Q1 - WEJŚCIE DO KONTENERA
- Q2 - AUTORYZACJA WEJŚCIA
- Q3 - ZASILANIE
- Q4 - ZAŁĄCZ POMPE PG1/KABEL
- Q5 - ZAŁĄCZ POMPE PG2/KABEL


F.M.PROJEKT MIKOŁAJ FIEDORUK Zaścianki kol. ul. Bukowa 9	Opracował:	Projektował:	Tytuł:	Nr:
	Nawzisko: Tomasz Malecha	Joachim Borowski	Rozdzielnia Zasilająco Sterownicza	2.4
	Nr. upr. -	223/90/PW	RZS-UW	
	Data: 06.2006	- / - / -		
Podpis: <i>Malecha</i>				
				Strona 4
				z 6 Str.



F.M.PROJEKT MIKOŁAJ FIEDORUK Zaścianki kol. ul. Bukowa 9	Opracował:	Projektował:	Tytuł:	Nr:	
	Nawzisko:	Tomasz Malecha	Joachim Borowski	Rozdzielnia Zasilająco Sterownicza	2.4
	Nr. upr.	-	223/90/PW	RZS-UW	
	Data:	06.2006	- / - / -		
Podpis:				Strona 5	
				z 6 Str.	

Rozdzielnia RZS-H
NA TERENIE STUDNI SW1

SKRZYŃKA SP-SW1
NA TERENIE STUDNI SW1



F.M.PROJEKT MIKOŁAJ FIEDORUK Zaścianki kol. ul. Bukowa 9	Opracował:	Projektował:	Tytuł:	Nr:
	Nawzisko: Tomasz Malecha	Joachim Borowski	Rozdzielnia Zasilająco Sterownicza	2.4
	Nr. upr. -	223/90/PW	RZS-UW	
	Data: 06.2006	- // -		Strona 6
Podpis: <i>Malecha</i>			z 6 Str.	