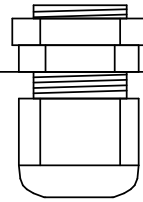
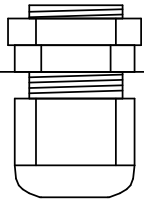
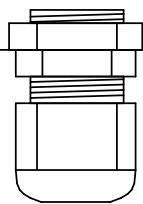
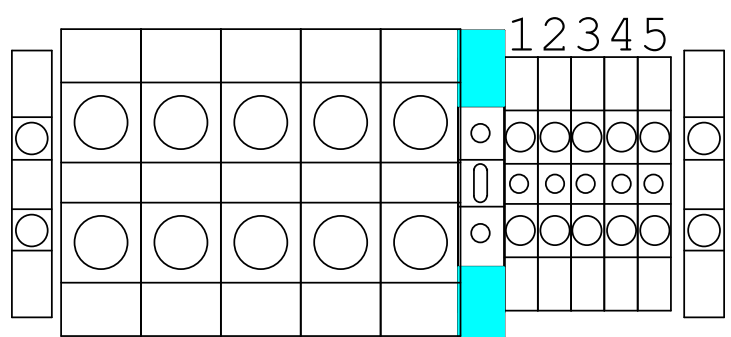
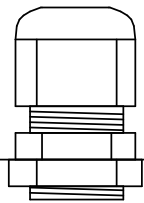
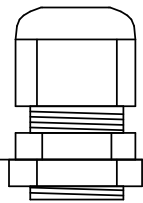
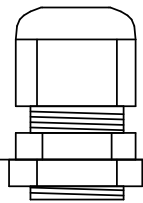


POMPA GŁĘBINOWA

SONDY
CIUWO

KRAŃCÓWKA



PG29

PG11

PG11

YAKY4x25mm
istniejący

↓

YKY2x2,5mm
istniejący

↓

YaKY2x6mm
istniejący

↓

F.M.PROJEKT
MIKOŁAJ FIEDORUK
Zaścianki kol.
ul. Bukowa 9

Opracował:	Projektował:
Nawzisko: Tomasz Malecha	Joachim Borowski
Nr. upr. -	223/90/PW
Data: 06.2006	- // -
Podpis:	

Malecha

Opracował:	Projektował:
Nawzisko: Tomasz Malecha	Joachim Borowski
Nr. upr. -	223/90/PW
Data: 06.2006	- // -
Podpis:	

Tytuł:
Szafka Przyłączeniowa
SP-PG2
CA-43
360x270x170

Rys.
2.8

Strona 1
z 1 Str.