



Budowa kładki pieszo-rowerowej przez rzekę Bug na wysokości miejscowości Niemirów – Gnojno
Numer nadany przez Zamawiającego: ZP-FZ.271.2.18.2014

**SPECYFIKACJA
ISTOTNYCH WARUNKÓW ZAMÓWIENIA**

Przedmiot zamówienia: Budowa kładki pieszo-rowerowej przez rzekę Bug na wysokości miejscowości Niemirów – Gnojno

Numer nadany przez Zamawiającego: ZP-FZ.271.2.18.2014

Tryb: Przetarg nieograniczony

Wartość szacunkowa: Powyżej wyrażonej w złotych równowartości kwoty 5 186 000,00 €

Zamawiający: Gmina Mielnik, 17-307 Mielnik, ul. Piaskowa 38, tel. 85 657 58 61, fax: 85 65 77 121 e-mail: gmina@mielnik.com.pl, www.mielnik.com.pl

AKCEPTACJA ZAMAWIAJĄCEGO:

Wójt Adam Tobota

Cena egz. SIWZ: 150,00 zł

SIWZ przygotowała Komisja Przetargowa

powołana zarządzeniem Nr 344/14 Wójta Gminy Mielnik z dnia 30 lipca 2014 r.

w sprawie powołania komisji przetargowej do przeprowadzenia postępowania

o udzielenie zamówienia publicznego pn.:

„Budowa kładki pieszo-rowerowej przez rzekę Bug na wysokości miejscowości Niemirów – Gnojno ”

Mielnik, sierpień 2014 r.

Oficjalny tytuł : PL-Mielnik: Roboty budowlane w zakresie budowy mostów

data wysłania do publikacji w Dzienniku Urzędowym Unii Europejskiej: 14.08.2014r.

I. NAZWA ORAZ ADRES ZAMAWIAJĄCEGO

Na podstawie art. 16 ust. 1 ustawy Prawo zamówień publicznych Zamawiający:

Gmina Mielnik reprezentowana przez Adama Tobotę - Wójta Gminy Mielnik

Siedziba Zamawiającego:

ul. Piaskowa 38, 17-307 Mielnik

NIP: 5441438389, REGON: 50659450

tel.: 85 656 58 61 fax: 85 657 71 21

www.mielnik.com.pl

gmina@mielnik.com.pl

II. TRYB UDZIELENIA ZAMÓWIENIA ORAZ PODSTAWA PRAWNA

1. Postępowanie o udzielenie zamówienia publicznego jest prowadzone w trybie przetargu nieograniczonego na podstawie art. 39 ustawy z dnia 29 stycznia 2004 r. Prawo zamówień publicznych (Dz. U. z 2013r. poz. 907, z późn zm.) zwanej dalej „ustawą”, „ustawą Pzp” oraz na podstawie przepisów wykonawczych wydanych na jej podstawie.
2. W zakresie nieuregulowanym w niniejszej Specyfikacji Istotnych Warunków Zamówienia, zwanej dalej „SIWZ”, mają zastosowanie przepisy ustawy.

III. OKREŚLENIE PRZEDMIOTU ZAMÓWIENIA, CZĘŚCI ZAMÓWIENIA, OFERTY WARIANTOWE

1. Nazwa postępowania nadana przez Zamawiającego: **Budowa kładki pieszo-rowerowej przez rzekę Bug na wysokości miejscowości Niemirów – Gnojno**
2. Numer postępowania: ZP-FZ.271.2.18.2014
3. Opis Przedmiotu Zamówienia:
 - 3.1. Przedmiotem zamówienia jest budowa ciągu komunikacyjnego pieszo – rowerowego dostępnego dla osób niepełnosprawnych oraz z możliwością przejazdu pojazdów ratunkowych i serwisowych.
 - 3.2. Zejście z kładki od strony północnej w Niemirowie włączone będzie do lokalnej drogi żwirowej, natomiast w Gnojnie, po stronie południowej, ścieżka rowerowa łączy się z lokalną drogą gruntową.
 - 3.3. Zaprojektowana kładka to trzyprzęsłowa konstrukcja wisząca. Pomost wykonany zostanie z żelbetowych segmentów prefabrykowanych i sprężony kablami zewnętrznymi i wewnętrznymi oraz podwieszony do stalowych lin nośnych za pomocą wieszaków prętowych. Podpory pośrednie stanowią pylony w kształcie litery "Y".
 - 3.4. Ścieżka rowerowa w miejscowości Gnojno prowadzona będzie na nasypie. Na długości nasypu zaprojektowano 5 przepustów zapewniających swobodny przepływ wód opadowych, zastoiskowych i powodziowych. Trzy z nich będą pełniły także rolę przejść ekologicznych dla zwierząt. Ze względu na ukształtowanie terenu i możliwość tworzenia się zastoisk wody przewidziano wykonanie w miejscowości Gnojno rowu o długości 104 m. Na nasypie przyczółka południowego kładki wykonane zostaną schody o szerokości 1,5 m z obustronnymi balustradami, umożliwiające zejście z kładki na teren istniejący. Na pomoście kładki zaprojektowano ciąg pieszo- rowerowy o szerokości użytkowej 3,50 m, poszerzający się lokalnie przy pylonach do 5,10 m ograniczony obustronnie stalowymi balustradami. Na ścieżce rowerowej zaprojektowano ciąg pieszo – rowerowy o szerokości 3,5 oraz obustronnie pobocza o szerokości 0,5 m każde. Przekraczaną przeszkodą jest rzeka Bug. Dolina rzeki, tj. koryto wraz z terenem, po którym odbywa się przepływ wód wezbrania wiosennego w miejscu przeprawy ma około 300 m szerokości. Rzeka na przedmiotowym odcinku stanowi śródlądową drogę wodną klasy Ia oraz szlak kajakowy Bug - Krzna.
 - 3.5. Parametry techniczne kładki: klasa obciążeń zgodnie z PN-85/S-10030, kąt skrzyżowania z

przeszkodą $\alpha = \sim 86^\circ$, liczba przęseł $n = 3$, rozpiętości teoretyczne przęseł $L_t = 91,23 \text{ m} + 135,00 \text{ m} + 91,23 \text{ m}$, długość obiektu (wraz z przyczółkami) $L_c = 336,45 \text{ m}$, szerokość całkowita pomostu $b_p = 4,30 + 5,90 \text{ m}$, szerokość użytkowa $b_u = 3,50 + 5,10 \text{ m}$, balustrady $h = 1,20 \text{ m}$. indywidualne.

- 3.6. Parametry techniczne ścieżki rowerowej na dojazdach: długość $L_c = 539,79 + 28,58 = 568,37 \text{ m}$, szerokość użytkowa $b_s = 3,50 \text{ m}$, szerokość korony $b_k = 4,50 \text{ m}$., pochylenie skarp nasypu 1:1,5, nawierzchnia tłuczeń kamienny.
- 3.7. Na podstawie Rozporządzenia Ministra Transportu, Budownictwa i Gospodarki Morskiej z dnia 25 kwietnia 2012 r. w sprawie ustalenia geotechnicznych warunków posadawiania obiektów budowlanych, kładkę zaliczyć należy do drugiej kategorii geotechnicznej a warunki gruntowe i wodne zostały określone jako złożone. Pod względem geomorfologicznym teren projektowanej inwestycji położony jest na tarasie akumulacyjnym zalewowym rzeki Bug, a przyczółek na prawym brzegu na tarasie nadzalewowym. Na tarasie zalewowym występuje ok. 2-3 m warstwa holocenijskich osadów akumulacji rzecznej (namuły, piaski), podścielonych serią osadów piaszczystych o miąższości ok. 7,0 m. Głębiej występują osady zastoiskowe – mułki, ility, mułki ilaste oraz mułki piaszczyste i piaski zastoiskowe zlodowacenia Odry. Osady te występują do głębokości ok. 20,0 m. Poniżej występują osady fluwioglacjalne zlodowacenia Sanu wykształcone w postaci piasków średnich ze żwirem. Pierwszy czwartorzędowy poziom wodonośny o zwierciadle swobodnym związany jest z piaszczysto – żwirowymi osadami rzecznyymi i wodnolodowcowymi. Poziom stabilizacji zwierciadła tego poziomu jest związany ze stanem wody w rzece Bug i podlega okresowym wahaniom w zależności od stanu wód Bugu. W okresie badań poziom wód gruntowych na południowym brzegu znajdował się na rzędnej ok. 122,20 m n.p.m., na północnym brzegu na rzędnej 120,7 m n.p.m. przy stanie rzeki 120,33 m n.p.m.
- 3.8. Podpory skrajne to masywne przyczółki posadowione pośrednio na palach. Do przeniesienia sił poziomych zaprojektowano mikropale. Trzony przyczółków zaprojektowano z betonu C30/37.
- 3.9. Podpory pośrednie to pylony żelbetowe w kształcie litery Y połączone monolitycznie z ustrojem nośnym. Wysokość pylonów wynosi 16,72m, tj. 4,55 m ponad poziom pomostu. Ramiona pylonów pochylone są pod kątem 44° . Do każdego z ramion pylonów zostaną zakotwione zewnętrzne liny nośne. Zaprojektowano posadowienie pośrednie pylonów na palach. Trzony pylonów zaprojektowano z betonu C35/45, natomiast stopy z betonu C30/37.
- 3.10. Przęsło kładki to prefabrykowany pomost żelbetowy (sekcje o długości 3,00 m) o wysokości konstrukcyjnej 0,36 m. Szerokość podstawowa pomostu to 4,30 m. Zwiększa się ona na odcinku 34,5 m (od osi podparcia) z każdej strony pylonu do 5,90 m. Prefabrykaty pomostu układane są bezpośrednio na linach sprężenia zewnętrznego, które są ciągłe na całej długości obiektu i kotwione w przyczółkach. Jedynie w strefach przypodporowych pomost wykonywany jest jako monolityczny na odcinku ok. 6,0 m od lica każdej podpory. Pomost podwieszony jest do zewnętrznych lin nośnych za pomocą wieszaków rozmieszczonych w rozstawie 3,0 m. Do każdego z ramion pylonu kotwione są dwie zewnętrzne liny nośne (po jednej z każdej strony). Pomost połączony jest monolitycznie z podporami.
- 3.11. Rozpiętość teoretyczna przęseł wynosi $91,225 + 135,00 + 91,225 \text{ m}$. Długość całkowita obiektu wraz z przyczółkami wynosi 336,45 m. Spadki podłużne niwelety kładki wynoszą od 0 do 6,0%. Na pomoście zaprojektowano ciąg pieszy o szerokości użytkowej 3,50 m, poszerzający się lokalnie w okolicach pylonu do 5,10 m, ograniczony obustronnie stalowymi balustradami o wysokości 1,20 m. Spadek poprzeczny pomostu wynosi 2,5 % i skierowany jest do osi podłużnej stanowiącej jednocześnie oś odwodnienia.
- 3.12. Pomost zaprojektowano z betonu C50/60 na kruszywie granitowym, o ciężarze objętościowym nie wyższym niż 2,4 t/m³. Na górnej powierzchni pomostu zaprojektowano nawierzchnię z tworzywa na bazie żywicy epoksydowej i poliuretanu o gr. 3-5 mm, odpornej na ścieranie i stanowiącej jednocześnie izolację górnych powierzchni betonu. Spadek poprzeczny chodnika wynosi 2,5 % i skierowany jest do osi podłużnej stanowiącej jednocześnie oś odwodnienia.
- 3.13. Odwodnienie obiektu zakłada grawitacyjny spływ wody wzdłuż osi odwodnienia, skąd odprowadzana jest wpustami bezpośrednio pod obiekt. Na kładce zaprojektowano wpusty deszczowe klasy A15, o średnicy wylotu 150 mm z odprowadzeniem wody pod obiekt.

- 3.14. Na całej długości kładki zaprojektowano oświetlenie zlokalizowane pod pochwytem balustrady, wyposażone w czujnik zmierzchu. Zaprojektowano iluminacje nocną kładki sterowaną automatycznie z czujnikiem zmierzchu. Oprawy umieszczone zostaną na pylonach (na każdym ramieniu na szczycie i przy pomoście) oraz na ustroju nośnym przy połączeniu zewnętrznej liny nośnej z pomostem.
- 3.15. Przewidziano także zasilanie do automatycznego zamykania i otwierania słupków zlokalizowanych przy przyczółkach na obu końcach kładki uniemożliwiających wjazd na kładkę osobom nieupoważnionym.
- 3.16. Obiekt zostanie wyposażony w 4 kamery umieszczone na pylonach (po 2 na każdym) służące do monitoringu obiektu.
- 3.17. Na zewnętrznych krawędziach pomostu zaprojektowano samonośne balustrady z kształtowników stalowych, z wypełnieniem z siatek stalowych wg indywidualnego projektu o wysokości 1,20 m. Pod pochwytem balustrady przewidziano zamontowanie oświetlenia. Ostateczny kształt, materiał itp. balustrad należy przedstawić do akceptacji Projektantowi.
- 3.18. W nasypie przy przyczółku od strony Gnojna zaprojektowano schody dla pieszych umożliwiające zejście z kładki do otaczającego terenu pod obiektem. Szerokość użytkowa schodów wynosi 1,50 m. Schody zabezpieczone są obustronną balustradą wysokości 1,20 m. Stopnie schodów i obramowanie z betonu C30/37.
- 3.19. Obiekt należy wyposażyć w znaki wysokościowe (repery) oraz stanowiska pomiarowe zgodnie z obowiązującymi przepisami (Dz.U.2000r. Nr 63, poz. 735, § 298) oraz dokumentacją rysunkową.
- 3.20. Pod pomostem, na całej długości kładki zostaną przeprowadzone 4 kanały dla kabli telekomunikacyjnych z rur HDPE Ø75 mm. Pod pomostem prowadzona jest także rura osłonowa na kable elektryczne PVK75 oraz na odcinku między pylonami rura PCV28 na światłowód. Kable należy ułożyć na korytach kablowych systemowych mocowanych do spodu konstrukcji. Należy zapewnić ciągłość metaliczną koryta na całej długości oraz zapewnić izolację elektryczną między korytem kablowym a konstrukcją.
- 3.21. Wszystkie elementy stalowe podlegają zabezpieczeniu antykorozyjnemu wg Szczegółowych Specyfikacji Technicznych. Wszystkie elementy betonowe mające bezpośredni kontakt z gruntem należy zabezpieczyć powierzchniowo bitumiczną powłoką ochronną.
- 3.22. Kolorystyka poszczególnych elementów obiektu: podpory, pomost – naturalny kolor betonu, nawierzchnia kładki – szary RAL 7044, liny nośne – pomarańczowy RAL 1034, wieszaki – ocynk, balustrady – ocynk, gzyms – pomarańczowy RAL 1034.
- 3.23. Ścieżka rowerowa w miejscowości Gnojno prowadzona będzie na nasypie. Wysokość nasypu jest zmienna na długości i maksymalnie wynosi ok. 7,0 m. Skarpy nasypu ukształtowane będą w spadku 1:1,5, będą zahumusowane i obsiane trawą. Na długości nasypu zaprojektowano 5 przepustów zapewniających swobodny przepływ wód opadowych i zastoiskowych. Na połączeniu ścieżki z drogą lokalną (km 0+02,20) zaprojektowano przepust PO-1 średnicy 600 mm z kręgów betonowych, aby przeprowadzić ścieżkę nad istniejącym rowem. Ze względu na ukształtowanie terenu i możliwość tworzenia się zastoisk wody przewidziano w km 0+102,35 wykonanie przepustu PO-2 z kręgów betonowych średnicy 600 mm oraz rowu odprowadzającego wodę do rowu istniejącego. Rów długości ok. 104 m przebiegać będzie od przepustu PO-2 równoległe do osi ścieżki, bezpośrednio przy podstawie nasypu i będzie włączony do istniejącego rowu w okolicach początku projektowanej ścieżki. Szerokość dna rowu wynosić będzie 0,4 m, skarpy ukształtowane będą w pochyleniu 1:1,5, a spadek podłużny rowu zaprojektowano o wartości 0,3%. Przepusty z funkcją przejść ekologicznych PE-3, PE-4 i PE-5 (km 0+249,35; 0+394,55; 0+482,95) zaprojektowano z rur prefabrykowanych o przekroju eliptycznym i świetle 0,90 x 1,20 m. Przepusty z funkcją przejść ekologicznych wyposażone zostaną w jednostronną półkę suchą o szerokości 0,50 m do przeprowadzenia zwierząt, połączoną ze skarpy nasypu ścieżki rowerowej. Przy wlocie i wylocie przejść zaprojektowano ścianki czołowe oraz ściany oporowe boczne z gabionów odchyłone od osi przepustu pod kątem 45° naprowadzające zwierzyńę do przejścia. Skarpy nasypu oraz skarpy stożka przy przyczółku P1 kładki, bezpośrednio narażone na działanie wody wezbraniowej rzeki Bug zostaną zabezpieczone kamieniem łamanym o granulacji 100÷200 mm.

- 3.24. Na ścieżce rowerowej zaprojektowano ciąg pieszo – rowerowy o szerokości 3,5 oraz obustronnie pobocza o szerokości 0,5 m każde. Profil podłużny ścieżki rowerowej na dościach jest zmienny na jej długości i mieści się w granicach 0% - 5%. Na dościach do kładki zaprojektowano nawierzchnię gr. 7,0 cm z tłuczni kamienno-żwirowej na podbudowie gr. 20 cm. Pod konstrukcją nawierzchni ścieżki należy zapewnić kategorię nośności gruntu G1. Parametry techniczne ścieżki: szerokość użytkowa ścieżki – 3,50 m, spadek poprzeczny – jednostronny 2,00%, spadek podłużny - < 5,0%. Przewidziano grawitacyjny odpływ wód opadowych na teren otaczający ścieżkę.
- 3.25. Wykonawca przygotowuje i przedstawi projektantowi do zatwierdzenia projekt technologiczny budowy kładki obejmujący projekt systemu sprężenia i podwieszenia konstrukcji zawierający: określenie wybranego systemu sprężenia wraz z siodłami do przeprowadzenia kabli, określenie wybranego systemu podwieszenia, w skład którego zalicza się liny główne, wieszaki, siodła do przeprowadzenia lin oraz elementy mocujące wieszaki do lin.
- 3.26. W zakresie branży elektrycznej projekt obejmuje:
- 3.26.1. Szafkę zasilającą – sterowniczą kładki SZS-K, połączenia kablowe między szafką SZS-K a odbiorami elektrycznymi kładki, instalację odbiorczą kładki, w tym min. oświetlenie mocowane w pochwytach balustrad, oświetlenie iluminacji pylonów oraz lin konstrukcyjnych, zasilanie barier po obu stronach przeprawy, sterowanie oświetleniem obiektu, trasy kablowe, instalację połączeń wyrównawczych kładki, instalację ochrony przepięciowej, instalację monitoringu kładki.
- 3.26.2. Kładka pieszo – rowerowa będzie zasilana oddzielnym obwodem z istniejącej szafki oświetlenia ulicznego SOU-1 zlokalizowanej w pobliżu stacji transformatorowej nr 3-0654. Z rezerwowego odpływu szafki SOU-1 zostanie wyprowadzona kablowa linia zasilająca w kierunku projektowanej przeprawy.
- 3.26.3. Na potrzeby projektu założono: moce dla stacji nr 3-0654 i szafki SOU-1, zabezpieczenie w stacji nr 3-0654 w postaci wkładki bezpiecznikowej 3x50A, zabezpieczenie w szafce SOU-1 w postaci wkładki bezpiecznikowej 3x25A, długość odcinka kablowego od szafki SOU-1 do szafki SZS-K – 700m. Na potrzeby instalacji odbiorczej kładki zaprojektowano szafkę zasilającą – sterowniczą SZS-K. Szafka ta będzie zlokalizowana w pobliżu wjazdu na kładkę od strony miejscowości Niemirów. Z szafki SZS-K będą zasilane wszystkie odbiory elektryczne związane z funkcjonowaniem obiektu. Wykonana będzie w obudowie z tworzywa termoutwardzalnego i osadzona na systemowym fundamencie. Obudowa będzie wyposażona w uniwersalną płytę montażową oraz zamykane drzwiczki z zamkiem typu HS. Szafka będzie posiadała stopień ochrony min. IP44.
- 3.26.4. Wszystkie odbiorniki kładki zasilac poprzez wyłączniki różnicowoprądowe o prądzie różnicowym 30mA. Dobór aparatów zabezpieczających oraz okablowania wykonano w oparciu o program obliczeniowy Simaris Designe 7.0.
- 3.26.5. W projekcie do oświetlenia obiektu zastosowano oprawy oświetleniowe typu LED. Celem zaprojektowanego oświetlenia zewnętrznego będzie jedynie zapewnienie minimalnych poziomów natężenia oświetlenia w wybranych obszarach terenu. Kładka będzie oświetlona przy wykorzystaniu opraw ze źródłami LED 6,5W, zainstalowanymi w pochwyacie balustrad kładki. Oprawy będą wykonane w stopniu szczelności IP65. Oprawy przewiduje się zasilić przelotowo przewodem typu YDY 3x2,5mm². Dodatkowo obiekt będzie wyposażony w oświetlenie iluminacyjne zainstalowane na pylonach i konstrukcji kładki. Oprawy te będą wyposażone w źródła typu LED o mocy kolejno 48W i 32W. Stopień szczelności opraw to IP65.
- 3.26.6. Sterowanie projektowanym oświetleniem będzie realizowane za pomocą 2-kanalowego programatora astronomicznego współpracującego z czujnikami ruchu zainstalowanymi po obu stronach kładki. Z poziomu szafki SZS-K będzie możliwy wybór rodzaju sterowania oświetleniem (automatyczny i ręczny). W trybie automatycznym oprawy załączane i wyłączane będą zgodnie z ustawionym na programatorze cyklem czasowym. Programator umożliwi niezależne sterowanie oświetleniem kładki i oświetleniem iluminacyjnym. Dodatkowo w dowolnie wybranych godzinach oświetlenie będzie mogło być załączane na wybrany czas za pośrednictwem czujek ruchu. Czujniki ruchu po wykryciu w swoim polu widzenia poruszającego się obiektu załączają oświetlenie obiektu.
- 3.26.7. Instalacja monitoringu kładki. System będzie się składał z 4 kamer zainstalowanych na pylonach kładki P3 i P2, po dwie kamery na jeden pylon. W projekcie zaprojektowano kamery 2Mpix typu IP przeznaczone do pracy w warunkach zewnętrznych. Kierunkowość kamer należy ustalić z

Inwestorem na etapie realizacji systemu monitoringu. Kamery będą podłączone do przełącznika 8-portowego POE+ typu NV-108S/P+ prod. Novus. Przełączniki POE+ będą ze sobą połączone za pomocą światłowodu wielomodowego wykorzystującego porty SFP z odpowiednimi wkładkami w przełącznikach. Na pylonie nr P3 zostanie umieszczony serwer NMS NVR M5, który będzie pełnił rolę serwera agregującego sygnał z poszczególnych kamer. Sygnał z serwera będzie przesyłany dalej za pomocą routera GSM Conel Bivias V2 (instalacja na pylonie P3) do serwera rejestrującego NMS NVR 7-4U umieszczonego w wyznaczonym Urzędzie Gminy. Ilość klatek oraz rozdzielczość należy dobrać optymalnie do możliwości dostępnej technologii przesyłu przez sieć GSM. Lokalna sieć GSM ma zapewnić minimalny wymagany przez system monitoringu transfer danych na poziomie 8Mbit/s. Elementy systemu monitoringu kładki będą zainstalowane w skrzynkach SMK.

- 3.26.8. Przekazanie terenu budowy nastąpi w drodze protokołu w obecności Inwestora i Wykonawcy robót, w terminie do 7 dni, licząc od dnia podpisania umowy.
4. Szczegółowo przedmiot zamówienia został opisany w opisie przedmiotu zamówienia, warunkach realizacji kontraktu, dokumentacji projektowej opracowanej przez firmę: Zespół Badawczo-Projektowy Mosty-Wrocław, ul. Krakowska 19-23, 50-424 Wrocław i decyzjach administracyjnych załączonych do SIWZ,
 - 4.1. Dokumentacja projektowa składa się z niżej wymienionych elementów:
 - 4.1.1. Tom 1 - Projekt wykonawczy – branża mostowa – Część A i Część B.
 - 4.1.2. Tom 2 - Projekt wykonawczy – branża elektryczna.
 - 4.1.3. Szczegółowe Specyfikacje techniczne – SST
 - 4.1.4. Decyzja nr 2/2014 z dnia 27-05-2014 o środowiskowych uwarunkowaniach realizacji przedsięwzięcia, wydana przez Wójta Gminy Konstantynów.
 - 4.1.5. Karta informacyjna przedsięwzięcia zadania.
 - 4.1.6. Dokumentacja geologiczno-inżynierska określająca warunki geologiczno-inżynierskie dla inwestycji budowy kładki pieszo - rowerowej przez rzekę Bug w miejscowości Niemirów, sporządzona przez: mgr inż. Sławomir Krysiak *upr. geol. nr VII-1200* i mgr inż. Artur Zalewski.
 - 4.1.7. Decyzja ustalenia lokalizacji inwestycji celu publicznego, decyzja nr nr 5/2014 z dnia 14 sierpnia 2014 r. wydana przez Wójta Gminy Konstantynów.
 - 4.2. Dodatkowo - pomocniczo do SIWZ załączone zostały przedmiary robót. Wykonawca dla ustalenia ceny winien uwzględnić wszystkie elementy zawarte w dokumentacji projektowej - w przypadku jakichkolwiek rozbieżności pomiędzy dokumentacją projektową a dokumentami pomocniczymi (przedmiary robót) - przesądzają zapisy dokumentacji projektowej i SST.
 - 4.3. Z uwagi na wskazanie w dokumentacji projektowej oraz przedmiarach robót znaków towarowych oraz nazw producentów, Zamawiający informuje, iż dopuszcza składanie ofert, w których poszczególne urządzenia bądź materiały wymienione w dokumentacji projektowej oraz przedmiarze robót mogą być zastąpione urządzeniami bądź materiałami równoważnymi. Za urządzenia bądź materiały równoważne Zamawiający uzna te, które posiadają co najmniej takie same parametry techniczne i jakościowe, a zastosowanie ich w żaden sposób nie wpłynie na prawidłowe funkcjonowanie rozwiązań technicznych przewidzianych w dokumentacji projektowej oraz warunkach zawartych w pozwoleniu na budowę. Zgodnie z art. 25 ust.5 ustawy Pzp, Wykonawca, który powołuje się na rozwiązania równoważne opisywanym przez Zamawiającego, jest obowiązany wykazać, że oferowane przez niego dostawy, usługi lub roboty budowlane spełniają wymagania określone przez Zamawiającego.
5. Inwestycja jest realizowana w ramach projektu pn. „Budowa kładki pieszo-rowerowej na rzece Bug w miejscowości Niemirów” przez Gminę Mielnik, będącą Partnerem Województwa Podlaskiego przy realizacji projektu pn. „Trasy rowerowe w Polsce Wschodniej – województwo podlaskie” nr WND-POPW.05.02.00-20-005/12 realizowanego przez Województwo Podlaskie w ramach Programu Operacyjnego Rozwój Polski Wschodniej, Oś priorytetowa V, Zrównoważony rozwój potencjału turystycznego opartego o warunki naturalne, Działanie V.2 Trasy rowerowe – komponent budowa tras rowerowych w ramach umowy nr POPW.05.02.00-20-005/12-00
6. Informacje nt. warunków płatności:
 - 6.1. Wynagrodzenie za realizację robót będzie rozliczane fakturami częściowymi i końcową,

zgodnie z etapami i ich płatnościami przedstawionymi w harmonogramie rzeczowo finansowym, stanowiącym załącznik nr 4 do SIWZ. Zamawiający przewiduje 4 płatności.

- 6.2. Faktury będą płatne w terminie 30 dni od daty ich wpływu do Zamawiającego.
- 6.3. Szczegółowe warunki i zasady płatności są określone przez Zamawiającego w Warunkach Realizacji Kontraktu, które stanowią załącznik nr 3 do SIWZ.

7. Nazwa i kod według Wspólnego Słownika Zamówień:
Główny przedmiot: 45221100
Dodatkowe: 45221113, 45233162
8. Zamawiający nie dopuszcza możliwości składania ofert częściowych.
9. Zamawiający nie dopuszcza składania ofert wariantowych.
10. Zamawiający nie przywidyje zastosowania aukcji elektronicznej przy wyborze oferty najkorzystniejszej.

11. INFORMACJE DODATKOWE:

11.1. Informacja o podwykonawcach:

- 11.1.1. Wykonawca może powierzyć wykonanie części zamówienia podwykonawcy/podwykonawcom.
- 11.1.2. Zamawiający żąda wskazania przez Wykonawcę w ofercie części zamówienia, której lub których wykonanie zamierza powierzyć podwykonawcy lub podwykonawcom. W umowie zostanie określony zakres robót, które wykonawca będzie wykonywał własnymi siłami lub za pomocą podwykonawców.
- 11.1.3. Dopuszcza się zmianę lub rezygnację z podwykonawcy. Jeżeli zmiana taka dotyczy podmiotu, na którego zasoby wykonawca powoływał się, na zasadach określonych w art. 26 ust. 2b ustawy Pzp, w celu wykazania spełnienia warunków udziału w postępowaniu, o których mowa w art. 22 ust. 1 Ustawy Pzp, Wykonawca jest zobowiązany wykazać Zamawiającemu, iż proponowany inny podwykonawca lub wykonawca samodzielnie spełnia je w stopniu nie mniejszym niż wymagany w trakcie postępowania o udzielenie niniejszego zamówienia
- 11.1.4. Wykonawca, podwykonawca lub dalszy podwykonawca zamówienia zamierzający zawrzeć umowę o podwykonawstwo, której przedmiotem są roboty budowlane, lub dokonać jej zmiany (aneksowania), jest obowiązany w trakcie realizacji zamówienia publicznego na roboty budowlane, do przedłożenia Zamawiającemu projektu tej umowy lub jej zmiany (aneksu), przy czym podwykonawca lub dalszy podwykonawca jest obowiązany każdorazowo dołączyć zgodę wykonawcy na zawarcie umowy o podwykonawstwo lub dokonanie jej zmiany o treści zgodnej z projektem umowy lub aneksem do umowy.
- 11.1.5. Termin zapłaty wynagrodzenia podwykonawcy lub dalszemu podwykonawcy przewidziany w umowie o podwykonawstwo nie może być dłuższy niż 30 dni od dnia doręczenia wykonawcy, podwykonawcy lub dalszemu podwykonawcy faktury lub rachunku, potwierdzających wykonanie zleconej podwykonawcy lub dalszemu podwykonawcy dostawy, usługi lub roboty budowlanej.
- 11.1.6. Wykonawca, podwykonawca lub dalszy podwykonawca zamówienia na roboty budowlane jest zobowiązany do przedłożenia Zamawiającemu poświadczonej za zgodność z oryginałem kopii zawartej umowy o podwykonawstwo, której przedmiotem są dostawy lub usługi oraz wszystkich zmian tej umowy (aneksów) w terminie 7 dni od dnia jej zawarcia, z wyłączeniem umów o podwykonawstwo o wartości mniejszej niż 0,5% wartości umowy w sprawie zamówienia publicznego zawartej w wyniku rozstrzygnięcia niniejszego postępowania.
- 11.1.7. Jeżeli zmiana albo rezygnacja z Podwykonawcy dotyczy podmiotu, na którego zasoby Wykonawca powoływał się, na zasadach określonych w art. 26 ust. 2b ustawy Prawo zamówień publicznych, w celu wykazania spełnienia warunków udziału w postępowaniu, o których mowa w art. 22 ust. 1 tej ustawy, Wykonawca jest obowiązany wykazać Zamawiającemu, iż proponowany inny Podwykonawca lub Wykonawca samodzielnie spełnia je w stopniu nie mniejszym niż wymagany w trakcie postępowania o udzielenie zamówienia

12. Wykonawcom nie przysługuje zwrot kosztów poniesionych w związku z uczestnictwem w przedmiotowym postępowaniu, z zastrzeżeniem okoliczności wskazanych w art. 93 ust. 4 ustawy Pzp.
13. Zaleca się, aby Wykonawcy dokonali wizji lokalnej na terenie realizacji zamówienia i w jego okolicy w celu dokonania oceny dokumentów i informacji przekazywanych w ramach niniejszego postępowania przez Zamawiającego. W przypadku niedokonania przez Wykonawcę wizji lokalnej przyjmuje się, że Wykonawca uznał informacje dotyczące Placu Budowy zawarte w SIWZ i dołączonej dokumentacji za wystarczające.
14. Na podstawie art. 29, ust. 4 pkt. 1) Zamawiający, przy realizacji przedmiotu zamówienia, wymaga zatrudnienia przez Wykonawcę dwóch osób bezrobotnych, zamieszkałych na obszarze Gminy Mielnik, z zachowaniem następujących warunków:
 - 14.1. podstawa zatrudnienia: stosunek pracy; umowa o pracę na czas minimum 8 miesięcy, w wymiarze pełnego etatu;
 - 14.2. sposób dokumentowania zatrudnienia tej osoby: umowa o pracę z zakresem czynności, prowadzenie miesięcznych kart pracy pracownika, potwierdzenie przelewu wynagrodzenia pracownikowi; świadectwo pracy;
 - 14.3. w zakresie kontroli spełniania w/w Zamawiający zastrzega sobie prawo:
 - 14.3.1. żądania przedłożenia przez Wykonawcę dowodów zatrudnienia w/w osoby,
 - 14.3.2. do kontroli sposobu wykonania zamówienia poprzez zbadanie rzeczywistych warunków jego wykonania tj. prawo wstępu do miejsca wykonania zamówienia w celu weryfikacji rzeczywistego udziału w/w osoby przy wykonaniu zamówienia;
 - 14.3.3. w sytuacji, gdy Wykonawca nie spełni wymagań w zakresie zatrudnienia w/w osoby przy wykonaniu przedmiotu zamówienia w terminie umożliwiającym realizację umowy o pracę przez okres 8 miesięcy:
 - 14.3.3.1. Wykonawca naprawi szkodę wynikłą z tytułu nienależytego wykonania zobowiązania poprzez zapłatę na rzecz Zamawiającego sumy pieniężnej w wysokości 38400,00 PLN;
 - 14.3.3.2. w przypadku uchylania się od zapłaty w/w kwoty Zamawiający ma prawo odstąpienia od umowy zawartej w wyniku niniejszego postępowania z przyczyn leżących po stronie Wykonawcy
15. Zamawiający dopuszcza możliwość przekazania Wykonawcy, który wystąpi z pisemnym wnioskiem, udostępnienie dokumentacji projektowej w formie drukowanej. Odpłatność z tytułu wydruku wyniesie 150,00 zł. Zamawiający wskaże numer konta, na jaki należy uiścić płatność.
16. Zamawiający unieważni postępowanie o udzielenie zamówienia, jeżeli środki pochodzące z budżetu Unii Europejskiej, które zamierza przeznaczyć na sfinansowanie zamówienia, nie zostaną mu przyznane.
17. Informacje na temat warunków zmiany zawartej umowy określono w Warunkach Realizacji Kontraktu stanowiących załącznik nr 3 do SIWZ.

IV. PRZEWIDYWANE ZAMÓWIENIA UZUPEŁNIAJĄCE

Zamawiający przewiduje możliwość udzielenia zamówień uzupełniających, o których mowa w art. 67 ust. 1 pkt. 6 ustawy Pzp. Zamawiający w terminie 3 lat od podpisania umowy może udzielić zamówień uzupełniających do wysokości 50 % wartości zamówienia podstawowego, polegających na powtórzeniu tego samego rodzaju zamówień, zgodnych z przedmiotem zamówienia podstawowego.

V. TERMIN WYKONANIA ZAMÓWIENIA

24.11.2014r. – 15.10.2015r.

Wskazany termin rozpoczęcia prac jest terminem przewidywanym, faktyczny termin rozpoczęcia prac budowlanych nastąpi nie wcześniej niż od dnia podpisania umowy na wykonanie robót budowlanych.

VI. WARUNKI UDZIAŁU W POSTĘPOWANIU ORAZ OPIS SPOSOBU DOKONANIA OCENY ICH SPEŁNIANIA

1. Warunki udziału w postępowaniu wraz z opisem sposobu dokonania oceny ich spełniania.

Zgodnie z art. 22 ust. 1 ustawy, o udzielenie zamówienia mogą ubiegać się Wykonawcy, którzy spełniają warunki, dotyczące:

1.1 Posiadania uprawnień do wykonywania określonej działalności lub czynności, jeżeli przepisy prawa nakładają obowiązek ich posiadania; Zamawiający odstępuje od opisu sposobu oceny spełniania warunków w tym zakresie. Zamawiający dokona oceny spełniania warunków udziału w postępowaniu w tym zakresie na podstawie oświadczenia o spełnieniu warunków udziału w postępowaniu, o którym mowa w pkt 2.1 Rozdziału VII SIWZ.

1.2. Posiadania wiedzy i doświadczenia, wykazując, że w okresie ostatnich 5 lat przed upływem terminu składania ofert, a jeżeli okres prowadzenia działalności jest krótszy – w tym okresie, wykonał roboty budowlane polegające na: budowie co najmniej jednego dwuprzęsłowego obiektu mostowego o rozpiętości między przęsłami min. 40 m. oraz wartości co najmniej 5 000 000,00 zł brutto (doświadczenie wykazane w zakresie jednego zadania)

Definicja Obiektu Mostowego wskazana została w § 3 ust. 1 Rozporządzenia Ministra Transportu i Gospodarki Morskiej z dnia 30 maja 2000 r. w sprawie warunków technicznych, jakim powinny odpowiadać drogowe obiekty inżynierskie i ich usytuowanie.

1.3. Dysponowania odpowiednim potencjałem technicznym oraz osobami zdolnymi do wykonania zamówienia.

a) Potencjał techniczny: Zamawiający odstępuje od opisu sposobu oceny spełniania warunków w tym zakresie. Zamawiający dokona oceny spełniania warunków udziału w postępowaniu w tym zakresie na podstawie oświadczenia o spełnieniu warunków udziału w postępowaniu, o którym mowa w pkt 2.1 Rozdziału VII SIWZ.

b) Potencjał kadrowy: Wykonawca musi wskazać osoby, które będą uczestniczyć w wykonywaniu zamówienia, legitymujące się wykształceniem odpowiednimi do funkcji, jaka zostanie im powierzona. Wykonawca przedstawi kandydatów na poniższe stanowiska:

Stanowisko	Wymagana liczba osób
Kierownik budowy	1
Kierownik robót drogowych	1
Kierownik robót mostowych	1
Kierownik robót elektrycznych	1

Zamawiający dopuszcza łączenie funkcji przez jedną osobę w zakresie posiadanych uprawnień budowlanych.

Osoby przewidziane do pełnienia samodzielnych funkcji technicznych w budownictwie muszą posiadać wymagane uprawnienia, które zostały wydane zgodnie z ustawą Prawo budowlane z dnia 7 lipca 1994 r. (z późn. zmianami) art.12 ustęp 1 ppkt 2.4. ustęp 7, art.12a lub uprawnienia uzyskane na podstawie przepisów obowiązujących przed wejściem w życie ustawy prawo budowlane z 1994r, natomiast w przypadku osób, które uzyskały uprawnienia w innych krajach Unii Europejskiej a także osób z Europejskiego Obszaru Gospodarczego (tj. Królestwo Norwegii, Księstwo Lichtensteinu, Republika Islandii) i obywateli Konfederacji Szwajcarskiej posiadane uprawnienia muszą spełniać warunki określone w ustawie z dnia 18 marca 2008 r. o zasadach uznawania kwalifikacji zawodowych nabytych w państwach członkowskich Unii Europejskiej (Dz. U. Nr 63, poz. 394). Osoby spoza terytorium Rzeczypospolitej Polskiej muszą posiadać decyzję o uznaniu kwalifikacji zawodowych lub decyzję o prawie do świadczenia usług transgranicznych, wydane przez właściwe rady izby inżynierów, albo zdać egzamin na uprawnienia budowlane przed właściwą Izbą.

1.4. Sytuacji ekonomicznej i finansowej, wykazując, że

1.4.1. posiada opłacone ubezpieczenie od odpowiedzialności cywilnej w zakresie prowadzonej działalności związanej z przedmiotem zamówienia, na wartość co najmniej 5.000.000,00 zł

1.4.2. posiada w ostatnim roku obrotowym (a jeżeli okres prowadzenia działalności jest krótszy – w tym okresie) przychody netto ze sprzedaży w wysokości co najmniej 10 000 000,00 PLN, (na podstawie „Rachunku zysków i strat” pozycja „Przychód netto ze sprzedaży produktów, towarów i materiałów” lub „Przychód netto ze sprzedaży i zrównane z nimi”)

Wartości podane w walucie innej niż PLN w dokumentach potwierdzających spełnienie warunków, o których mowa w Rozdziale VI SIWZ, będą przeliczane na PLN według średniego kursu Narodowego Banku Polskiego ogłoszonego w dniu opublikowania ogłoszenia o zamówieniu w Dzienniku Urzędowym Unii Europejskiej

1.4.3. Wykonawcy wspólnie ubiegający się o udzielenie niniejszego zamówienia muszą wykazać, że warunki określone w pkt: 1.4.1., 1.4.2, powyżej, spełniają łącznie wszyscy Wykonawcy.

2. Wykonawca jest zobowiązany wykazać spełnianie warunków, o których mowa w pkt 1 niniejszego Rozdziału, nie później niż na dzień składania ofert, a także wykazać brak podstaw do wykluczenia z powodu niespełnienia warunków, o których mowa w art. 24 ust. 1 ustawy Prawo zamówień publicznych.
3. Zamawiający oceni, czy Wykonawca spełnia warunki, o których mowa w pkt 1. niniejszego Rozdziału na podstawie złożonego wraz z ofertą oświadczenia oraz dokumentów żądanych przez Zamawiającego, wymienionych w Rozdziale VII SIWZ.
4. Ocena spełnienia warunków udziału w postępowaniu zostanie dokonana na zasadzie: spełnia/nie spełnia. Zamawiający na podstawie złożonych wraz z ofertą dokumentów będzie badał czy dokumenty te potwierdzają wymóg spełnienia określonego przez Zamawiającego warunku. W przypadku, gdy wymóg spełnienia warunku zostanie potwierdzony w dokumentach złożonych przez Wykonawcę, warunek zostanie uznany za *spełniony*. W przypadku, gdy wymóg spełnienia warunku nie zostanie potwierdzony w dokumentach złożonych przez Wykonawcę, warunek zostanie uznany za *niespełniony*.
5. Wykonawca może polegać na wiedzy i doświadczeniu, potencjale technicznym, osobach zdolnych do wykonania zamówienia lub zdolnościach finansowych innych podmiotów, niezależnie od charakteru prawnego łączących go z nimi stosunków.

Wykonawca, który nie wykaże spełniania warunków udziału w postępowaniu wskazanych przez Zamawiającego powyżej oraz nie wykaże braku podstaw wykluczenia z powodu niespełnienia warunków, o których mowa w art. 24 ust. 1 ustawy, zostanie wykluczony z postępowania.

VII. WYKAZ OŚWIADCZEŃ I DOKUMENTÓW, JAKIE MAJĄ DOSTARCZYĆ WYKONAWCY W CELU POTWIERDZENIA SPEŁNIANIA WARUNKÓW UDZIAŁU W POSTĘPOWANIU ORAZ WYKAZANIA BRAKU PODSTAW DO WYKLUCZENIA

1. W celu wykazania braku podstaw do wykluczenia z postępowania o udzielenie zamówienia wraz z ofertą należy złożyć:

- 1.1. Oświadczenie Wykonawcy, o braku podstaw do wykluczenia na podstawie art. 24 ust. 1 ustawy Pzp – zał. nr 2 do oferty.
1. 2. Listę podmiotów należących do tej samej grupy kapitałowej, o której mowa w art. 24 ust. 2 pkt. 5 ustawy Pzp, albo informację o tym, że Wykonawca nie należy do grupy kapitałowej, zgodnie z art. 26 ust. 2d ustawy Pzp. – zał. nr 3 do oferty.
1. 3. Aktualny odpis z właściwego rejestru lub z centralnej ewidencji i informacji o działalności gospodarczej, jeżeli odrębne przepisy wymagają wpisu do rejestru lub ewidencji, w celu wykazania braku podstaw do wykluczenia w oparciu o art. 24 ust. 1 pkt 2 ustawy, wystawionego nie wcześniej niż 6 miesięcy przed upływem terminu składania ofert.

- 1.4. Aktualne zaświadczenie właściwego naczelnika urzędu skarbowego potwierdzającego, że Wykonawca nie zalega z opłacaniem podatków, lub zaświadczenia, że uzyskał przewidziane prawem zwolnienie, odroczenie lub rozłożenie na raty zaległych płatności lub wstrzymanie w całości wykonania decyzji właściwego organu – wystawionego nie wcześniej niż 3 miesiące przed upływem terminu składania ofert;
- 1.5. Aktualne zaświadczenie właściwego oddziału Zakładu Ubezpieczeń Społecznych lub Kasy Rolniczego Ubezpieczenia Społecznego potwierdzającego, że Wykonawca nie zalega z opłacaniem składek na ubezpieczenia zdrowotne i społeczne, lub potwierdzenia, że uzyskał przewidziane prawem zwolnienie, odroczenie lub rozłożenie na raty zaległych płatności lub wstrzymanie w całości wykonania decyzji właściwego organu – wystawionego nie wcześniej niż 3 miesiące przed upływem terminu składania ofert;
- 1.6. Aktualną informację z Krajowego Rejestru Karnego w zakresie określonym w art. 24 ust. 1 pkt 4-8, 10 i 11 ustawy, wystawionej nie wcześniej niż 6 miesięcy przed upływem terminu składania ofert;
- 1.7. Aktualną informację z Krajowego Rejestru Karnego w zakresie określonym w art. 24 ust. 1 pkt 9 ustawy, wystawionej nie wcześniej niż 6 miesięcy przed upływem terminu składania ofert;

2. W celu wykazania spełniania przez Wykonawcę warunków określonych w Rozdziale VI:

- 2.1. Oświadczenie Wykonawcy o spełnianiu warunków określonych w art. 22 ust. 1 pkt 1 - 4 ustawy Pzp, zał. nr 1 do oferty.
- 2.2. Wykaz robót budowlanych wykonanych w okresie ostatnich pięciu lat przed upływem terminu składania ofert, a jeżeli okres prowadzenia działalności jest krótszy- w tym okresie, wraz z podaniem ich rodzaju i wartości, daty i miejsca wykonania oraz załączeniem dowodów dotyczących wymaganych robót, określających czy roboty te zostały wykonane w sposób należyty oraz wskazujących, czy zostały wykonane zgodnie z zasadami sztuki budowlanej i prawidłowo ukończone - („Doświadczenie zawodowe” - zał. nr 4 do oferty).

Określenie robót budowlanych, których dotyczy obowiązek wskazania przez wykonawcę w wykazie lub złożenia poświadczeń, w tym informacja o robotach budowlanych niewykonanych lub wykonanych nienależycie: obowiązek wskazania przez wykonawcę w wykazie i złożenia poświadczeń dotyczy wyłącznie robót budowlanych w zakresie niezbędnym do wykazania spełniania warunku wiedzy i doświadczenia zgodnie z opisem sposobu dokonywania oceny spełniania tego warunku

- 2.2.1. W przypadku, gdy Zamawiający jest podmiotem, na rzecz którego roboty budowlane wskazane w wykazie o którym mowa w pkt 2.2. zostały wcześniej wykonane, wykonawca nie ma obowiązku przedkładania dowodów, o których mowa w pkt 2.2.
- 2.2.2. Dowodami, o których mowa w pkt. 2.2 są poświadczenia lub inne dokumenty jeżeli z uzasadnionych przyczyn o obiektywnym charakterze wykonawca nie jest w stanie uzyskać poświadczenia.
- 2.3 Wykaz osób, które będą uczestniczyć w wykonywaniu zamówienia, w szczególności odpowiedzialnych za kierowanie robotami budowlanymi, wraz z informacjami na temat ich kwalifikacji zawodowych, doświadczenia i wykształcenia niezbędnych do wykonania zamówienia, a także zakresu wykonywanych przez nie czynności, oraz informację o podstawie do dysponowania tymi osobami oraz oświadczenie, że osoby, które będą uczestniczyć w wykonywaniu zamówienia, posiadają wymagane uprawnienia, jeżeli ustawy nakładają obowiązek posiadania takich uprawnień – („Potencjał kadrowy” – zał. nr 7 do oferty).
- 2.4. Opłaconą polisę, a w przypadku jej braku, inny dokument potwierdzający, że wykonawca jest ubezpieczony od odpowiedzialności cywilnej w zakresie prowadzonej działalności związanej z przedmiotem zamówienia.
- 2.5. Część sprawozdania finansowego: rachunek zysków i strat, a jeżeli sprawozdanie finansowe podlega badaniu przez biegłego rewidenta zgodnie z przepisami o rachunkowości również z opinią o badanym sprawozdaniu finansowym albo jego ww. części, a w przypadku wykonawców niezobowiązanych do sporządzania sprawozdania finansowego inne dokumenty określające przychody netto ze sprzedaży – za ostatni zamknięty rok obrotowy, a jeżeli okres prowadzenia działalności jest krótszy – za ten okres

- 2.6. W sytuacji, gdy Wykonawca polega na wiedzy i doświadczeniu, osobach zdolnych do wykonania zamówienia innych podmiotów, na zasadach określonych w art. 26 ust. 2b ustawy Pzp, zobowiązany jest udowodnić, iż będzie dysponował zasobami niezbędnymi do realizacji zamówienia, w szczególności przedstawiając w tym celu pisemne zobowiązanie tych podmiotów do oddania do dyspozycji Wykonawcy niezbędnych zasobów na okres korzystania z nich przy wykonywaniu zamówienia („Zobowiązanie podmiotów trzecich” - zał. nr 5 do oferty)
- 2.7. Jeżeli Wykonawca wykazując spełnianie warunków, o których mowa w art. 22 ust. 1 ustawy Pzp, polega na zasobach innych podmiotów na zasadach określonych w art. 26 ust. 2b ustawy Pzp, Zamawiający w celu oceny czy wykonawca będzie dysponował zasobami innych podmiotów w stopniu niezbędnym dla należytego wykonania zamówienia oraz oceny, czy stosunek łączący wykonawcę z tymi podmiotami gwarantuje rzeczywisty dostęp do ich zasobów, żąda dokumentów dotyczących:
- a) zakresu dostępnych wykonawcy zasobów innego podmiotu,
 - b) sposobu wykorzystania zasobów innego podmiotu przez wykonawcę przy wykonywaniu zamówienia,
 - c) charakteru stosunku, jaki będzie łączył wykonawcę z innym podmiotem,
 - d) zakresu i okresu udziału innego podmiotu przy wykonywaniu zamówienia.

3. Dokumenty podmiotów zagranicznych:

Podmioty zagraniczne składają dokumenty, o których mowa w pkt. 1, 2 – z zastrzeżeniem, że:

- 3.1. Jeżeli wykonawca ma siedzibę lub miejsce zamieszkania poza terytorium Rzeczypospolitej Polskiej, zamiast dokumentów, o których mowa:
- 3.1.1. w pkt. 1 ppkt. od 1.3. do 1.5., 1.7. składa dokument lub dokumenty wystawione w kraju, w którym ma siedzibę lub miejsce zamieszkania, potwierdzające odpowiednio, że:
- a) nie otwarto jego likwidacji ani nie ogłoszono upadłości,
 - b) nie zalega z uiszczaniem podatków, opłat, składek na ubezpieczenie społeczne i zdrowotne albo że uzyskał przewidziane prawem zwolnienie, odroczenie lub rozłożenie na raty zaległych płatności lub wstrzymanie w całości wykonania decyzji właściwego organu,
 - c) nie orzeczono wobec niego zakazu ubiegania się o zamówienie,
- 3.1.2. w pkt. 1 ppkt. 1.6. składa zaświadczenie właściwego organu sądowego lub administracyjnego miejsca zamieszkania albo zamieszkania osoby, której dokumenty dotyczą, w zakresie określonym w art. 24 ust. 1 pkt 4-8, 10 i 11 ustawy;
- 3.2. Dokumenty, o których mowa w ppkt. 3.1.1. a) i c) i ppkt. 3.1.2. powinny być wystawione nie wcześniej niż 6 miesięcy przed upływem terminu składania ofert. Dokument, o którym mowa w ppkt. 3.1.1. b) powinien być wystawiony nie wcześniej niż 3 miesiące przed upływem terminu składania ofert.
- 3.3. Jeżeli w kraju miejsca zamieszkania osoby lub w kraju, w którym wykonawca ma siedzibę lub miejsce zamieszkania, nie wydaje się dokumentów, o których mowa w pkt. 3.1. zastępuje się je dokumentem zawierającym oświadczenie, w którym określa się także osoby uprawnione do reprezentacji wykonawcy, złożone przed właściwym organem sądowym, administracyjnym albo organem samorządu zawodowego lub gospodarczego odpowiednio kraju miejsca zamieszkania osoby lub kraju, w którym wykonawca ma siedzibę lub miejsce zamieszkania, lub przed notariuszem. Przepis ppkt. 3.2. stosuje się odpowiednio.
- 3.4. W przypadku wątpliwości co do treści dokumentu złożonego przez wykonawcę mającego siedzibę lub miejsce zamieszkania poza terytorium Rzeczypospolitej Polskiej, zamawiający może zwrócić się do właściwych organów odpowiednio kraju miejsca zamieszkania osoby lub kraju, w którym wykonawca ma siedzibę lub miejsce zamieszkania, z wnioskiem o udzielenie niezbędnych informacji dotyczących przedłożonego dokumentu.
- 3.5. Jeżeli, w przypadku wykonawcy mającego siedzibę na terytorium Rzeczypospolitej Polskiej, osoby, o których mowa w art. 24 ust. 1 pkt 5-8, 10 i 11 ustawy, mają miejsce zamieszkania poza terytorium Rzeczypospolitej Polskiej, wykonawca składa w odniesieniu do nich zaświadczenie właściwego organu sądowego albo administracyjnego miejsca zamieszkania, dotyczące

niekaralności tych osób w zakresie określonym w art. 24 ust. 1 pkt 5-8, 10 i 11 ustawy, wystawione nie wcześniej niż 6 miesięcy przed upływem terminu składania ofert, z tym, że w przypadku, gdy w miejscu zamieszkania tych osób nie wydaje się takich zaświadczeń - zastępuje się je dokumentem zawierającym oświadczenie złożone przed właściwym organem sądowym, administracyjnym albo organem samorządu zawodowego lub gospodarczego miejsca zamieszkania tych osób lub przed notariuszem.

VIII. ZASADY I WYMAGANIA DOTYCZĄCE SKŁADANIA OFERTY PRZEZ WYKONAWCÓW WSPÓLNIE UBIEGAJĄCYCH SIĘ O UDZIELENIE ZAMÓWIENIA

1. Wykonawcy mogą wspólnie ubiegać się o udzielenie zamówienia.
2. W przypadku, o którym mowa w pkt. 1, Wykonawcy ustanawiają pełnomocnika do reprezentowania ich w postępowaniu o udzielenie zamówienia albo reprezentowania w postępowaniu i zawarcia umowy w sprawie zamówienia publicznego.
3. Jeżeli oferta Wykonawców wspólnie ubiegających się o zamówienie została wybrana jako najkorzystniejsza, Wykonawcy przed zawarciem umowy zobowiązani są przedstawić Zamawiającemu umowę regulującą ich współpracę.
4. Zasady składania oferty przez podmioty występujące wspólnie.
 - 4.1. Oferta musi być podpisana przez pełnomocnika, o którym mowa w pkt. 2 lub przez osobę upoważnioną do reprezentowania Wykonawcy, zgodnie z formą reprezentacji Wykonawcy określoną w rejestrze lub innym dokumencie, właściwym dla danej formy organizacyjnej Wykonawcy.
 - 4.2. Wymagane oświadczenia lub dokumenty wskazane w Rozdziale VII pkt. 1 oraz w pkt. 2 ppkt. 2.5. powyżej winny być złożone przez każdy podmiot.
 - 4.3. W przypadku Wykonawców wspólnie ubiegających się o udzielenie zamówienia, oświadczenia i dokumenty wymienione w Rozdziale VII pkt. 2 powinien przedłożyć ten, lub ci spośród Wykonawców, którzy potwierdzają spełnianie warunku w określonym tam zakresie.

IX. WYMAGANIA DOTYCZĄCE FORMY DOKUMENTÓW ORAZ UZUPEŁNIANIE I SKŁADANIE WYJAŚNIEŃ DOKUMENTÓW

1. Dokumenty są składane w oryginale lub kopii poświadczonej za zgodność z oryginałem przez Wykonawcę. W przypadku Wykonawców wspólnie ubiegających się o udzielenie zamówienia oraz w przypadku innych podmiotów, na zasobach których wykonawca polega na zasadach określonych w art. 26 ust 2b ustawy, kopie dokumentów dotyczących odpowiednio wykonawcy lub tych podmiotów są poświadczane za zgodność z oryginałem odpowiednio przez wykonawcę lub te podmioty.
2. Zamawiający może żądać przedstawienia oryginału lub notarialnie poświadczonej kopii dokumentu wyłącznie wtedy, gdy złożona przez Wykonawcę kopia dokumentu jest nieczytelna lub budzi wątpliwości co do jej prawdziwości.
3. Dokumenty sporządzone w języku obcym są składane wraz z tłumaczeniem na język polski.
4. Zamawiający wezwie Wykonawców, którzy w określonym terminie nie złożyli wymaganych przez Zamawiającego oświadczeń lub dokumentów, o których mowa w art. 25 ust. 1 ustawy, lub którzy nie złożyli pełnomocnictw, albo którzy złożyli wymagane przez Zamawiającego oświadczenia i dokumenty, o których mowa w art. 25 ust. 1 ustawy, zawierające błędy lub którzy złożyli wadliwe pełnomocnictwa, do ich złożenia w wyznaczonym terminie, chyba, że mimo ich złożenia oferta wykonawcy podlega odrzuceniu albo konieczne byłoby unieważnienie postępowania. Złożone na wezwanie Zamawiającego oświadczenia lub dokumenty powinny potwierdzać spełnianie przez Wykonawcę warunków udziału w postępowaniu oraz spełnianie przez oferowane roboty budowlane, wymagań określonych przez Zamawiającego, nie później niż w dniu w którym upłynął termin składania ofert.
5. Jeżeli Wykonawca nie dołączy do oferty wymaganych dokumentów lub z treści dołączonych dokumentów nie będzie wynikać, że zostały spełnione warunki określone w Rozdziale VI, to Zamawiający wykluczy Wykonawcę odpowiednio na podstawie art. 24 ustawy Pzp, z zastrzeżeniem art. 26 ust. 3 ustawy.

X. OPIS SPOSOBU PRZYGOTOWANIA OFERTY

1. Wykonawca może złożyć tylko jedną ofertę.
2. Oferta musi być sporządzona z zachowaniem formy pisemnej pod rygorem nieważności. Zamawiający nie wyraża zgody na złożenie oferty w postaci elektronicznej, opatrzonej bezpiecznym podpisem elektronicznym weryfikowanym przy pomocy ważnego kwalifikowanego certyfikatu.
3. Treść oferty musi odpowiadać wymogom niniejszej SIWZ, w przeciwnym wypadku Wykonawca naraża się na ryzyko odrzucenia jego oferty. Na ofertę składają się:
 - 3.1. wypełniony Formularz Oferty wraz z załącznikami (na formularzu zgodnym z treścią Załącznika nr 1 do niniejszej SIWZ);
 - 3.2. pełnomocnictwo do złożenia oferty wraz z dokumentami potwierdzającymi umocowanie osób udzielających pełnomocnictwa (w tym pełnomocnictwo do reprezentowania wszystkich Wykonawców wspólnie ubiegających się o udzielenie zamówienia, zgodnie z art. 23 ust. 2 ustawy Pzp);
 - 3.3. oświadczenie, o którym mowa w pkt 10 poniżej – tylko w przypadku, gdy Wykonawca chce zastrzec określone informacje zawarte w ofercie jako tajemnicę przedsiębiorstwa;
 - 3.4. oświadczenia i dokumenty, o których mowa w Rozdziale VII;
4. Oferta powinna być sporządzona w języku polskim. Każdy dokument składający się na ofertę sporządzony w języku innym niż język polski winien być złożony wraz z tłumaczeniem na język polski. W razie wątpliwości uznaje się, iż wersja polskojęzyczna jest wersją wiążącą.
5. Oferta oraz pozostałe dokumenty, dla których Zamawiający określił wzory w formie załączników do niniejszej SIWZ, winny być sporządzone zgodnie z tymi wzorami co do treści oraz opisu kolumn i wierszy.
6. Każda strona oferty zawierająca jakąkolwiek treść winna być podpisana lub parafowana przez Wykonawcę. Każda poprawka w treści oferty, a w szczególności każde przerobienie, przekreślenie, uzupełnienie, nadpisanie, przesłonięcie korektorem itp. winny być podpisane lub parafowane przez Wykonawcę w sposób wskazany w zdaniu poprzedzającym.
7. Dokumenty, o których mowa w pkt. 3.1., 3.3., powyżej, powinny być złożone w oryginale. Pełnomocnictwo powinno być złożone w formie oryginału lub w formie notarialnie poświadczonej kopii. Zamawiający uznaje, że pełnomocnictwo do złożenia oferty obejmuje także prawo poświadczania w imieniu Wykonawcy kopii dokumentów składanych wraz z ofertą za ich zgodność z oryginałem oraz poświadczania tłumaczenia na język polski dokumentów obcojęzycznych. Pozostałe dokumenty, o ile niniejsza SIWZ lub ustawa nie stanowi inaczej, mogą być złożone w oryginale lub kserokopii potwierdzonej za zgodność z oryginałem przez Wykonawcę.
8. Każdy dokument składający się na ofertę lub dołączony do oferty musi być czytelny.
9. Zamawiający zaleca, aby strony oferty były trwale ze sobą połączone i kolejno ponumerowane. W treści oferty winna być umieszczona informacja o ilości stron. Niezastosowanie się do powyższych zaleceń nie będzie skutkowało odrzuceniem oferty jako niezgodnej z SIWZ.
10. Oferty są jawne od chwili ich otwarcia, z wyjątkiem informacji stanowiących tajemnicę przedsiębiorstwa w rozumieniu art. 11 ust. 4 ustawy z dnia 16 kwietnia 1993 r. o zwalczaniu nieuczciwej konkurencji (Dz. U. Nr 47, poz. 211 z późn. zm.), jeżeli Wykonawca, nie później niż w terminie składania ofert, zastrzegł w odniesieniu do tych informacji, iż nie mogą być one udostępniane. Zgodnie z tym przepisem przez tajemnicę przedsiębiorstwa rozumie się nieujawnione do wiadomości publicznej informacje techniczne, technologiczne, organizacyjne przedsiębiorstwa lub inne informacje posiadające wartość gospodarczą, co do których przedsiębiorca podjął niezbędne działania w celu zachowania ich poufności. W przypadku, gdy Wykonawca chce zastrzec informacje zawarte w ofercie jako tajemnicę przedsiębiorstwa, do oferty powinien załączyć stosowne oświadczenie, a ww. informacje winny być umieszczone w osobnym wewnętrznym opakowaniu, oznaczonym jako tajemnica przedsiębiorstwa, trwale ze sobą połączone i ponumerowane z zachowaniem ciągłości stron oferty.
11. Ofertę należy umieścić w zamkniętym opakowaniu, uniemożliwiającym odczytanie zawartości bez uszkodzenia tego opakowania. Opakowanie winno być oznaczone nazwą (firmą) i adresem Wykonawcy, zaadresowane na adres: Gmina Mielnik, ul. Piaskowa 38, 17-307 Mielnik, oraz opisane:

*„Oferta na roboty polegające na budowie kładki pieszo-rowerowej przez rzekę Bug na wysokości miejscowości Niemirów – Gnojno. Numer postępowania ZP-FZ.271.2.18..2014”. Nie otwierać przed dniem _____ r., godz. _____”**

* - należy wskazać datę i godzinę otwarcia ofert

12. Wykonawca może przed upływem terminu do składania ofert zmienić lub wycofać ofertę. Powiadomienie o wprowadzeniu zmian lub o wycofaniu oferty winno zostać złożone w sposób i formie przewidzianych dla złożenia oferty, z zastrzeżeniem, że koperty będą zawierały dodatkowe oznaczenie „ZMIANA” / ”WYCOFANIE”. Koperty oznaczone „ZMIANA” zostaną otwarte przy otwieraniu oferty Wykonawcy, który wprowadził zmiany i po stwierdzeniu poprawności procedury dokonywania zmian, zostaną dołączone do oferty. Koperty oznaczone ”WYCOFANIE” będą otwierane w pierwszej kolejności celem stwierdzenia poprawności procedury wycofania oferty przez Wykonawcę. Koperty ofert wycofywanych nie będą otwierane.

XI. INFORMACJE O SPOSOBIE POROZUMIEWANIA SIE ZAMAWIAJĄCEGO Z WYKONAWCAMI

1. W przedmiotowym postępowaniu oświadczenia, wnioski, zawiadomienia oraz informacje Zamawiający i Wykonawcy przekazywać będą pisemnie lub faksem lub drogą elektroniczną.
2. Oświadczenia, wnioski, zawiadomienia oraz informacje przekazane w sposób wskazany w punkcie pierwszym uważane będą za złożone w terminie, jeżeli ich treść dotrze do adresata przed upływem określonego terminu.
3. Zamawiający udzielać będzie wyjaśnień do treści SIWZ niezwłocznie zgodnie z zasadami określonymi w art. 38 Ustawy Pzp.
4. W przypadku rozbieżności pomiędzy treścią niniejszej SIWZ a treścią udzielonych odpowiedzi, jako obowiązującą należy przyjąć treść pisma zawierającego późniejsze oświadczenie Zamawiającego.
5. Osoby upoważnione do kontaktów: Dariusz Romaniuk, tel. 85 656 58 71 oraz Ewa Klimaszewska, tel. 85 656 58 68, faks: 85 657 71 21, e-mail: gmina@mielnik.com.pl;

5.1.1. Godziny pracy Zamawiającego: 7:30 –15:30 od poniedziałku do piątku

XII. WYMAGANIA DOTYCZĄCE WADIUM

1. Zamawiający wymaga wniesienia wadium na cały okres związania ofertą, w następującej wysokości: **300 000,00 zł.**
2. Wadium może być wniesione:
 - 2.1. w pieniądzu przelewem na rachunek bankowy o numerze: 63 8071 0006 0015 3562 2000 0040
 - 2.2. poręczeniach bankowych lub poręczeniach spółdzielczej kasy oszczędnościowo-kredytowej, z tym, że poręczenie kasy jest zawsze poręczeniem pieniężnym,
 - 2.3. gwarancjach bankowych,
 - 2.4. gwarancjach ubezpieczeniowych,
 - 2.5. poręczeniach udzielanych przez podmioty, o których mowa w art. 6b ust.5 pkt.2 ustawy z dnia 9 listopada 2000r. o utworzeniu Polskiej Agencji Rozwoju Przedsiębiorczości. (Dz. U. Nr 109, póź. 1158 ze zm.).
3. Wadium w pieniądzu zostanie skutecznie wniesione, jeżeli przed upływem terminu składania ofert kwota wadium znajdzie się na rachunku bankowym Zamawiającego.
4. Wadium wnoszone w formie innej niż w pieniądzu, powinno być złożone w oryginale oraz powinno zawierać warunki utraty wadium na rzecz Zamawiającego wskazane w art. 46 ust 4a) i ust. 5 ustawy Pzp. Ponadto, w przypadku składania przez Wykonawcę wadium w formie gwarancji, gwarancja ta powinna być co najmniej gwarancją nieodwołalną, bezwarunkową i płatną na pierwsze żądanie oraz powinna być sporządzona zgodnie z obowiązującym prawem i winna zawierać następujące elementy:
 - 4.1. nazwę zleceniodawcy (Wykonawcy), beneficjanta gwarancji (Zamawiającego), gwaranta (banku

lub instytucji ubezpieczeniowej udzielającej gwarancji) oraz wskazanie ich siedzib;

- 4.2. dane identyfikujące postępowanie, w jakim składane jest wadium (np. numer zamówienia nadany przez Zamawiającego, nazwę zamówienia);
 - 4.3. określenie wiarygodności, która ma być zabezpieczona gwarancją;
 - 4.4. kwotę gwarancji;
 - 4.5. termin ważności (nie może być krótszy niż termin związania Wykonawcy złożoną przez niego ofertą);
 - 4.6. zobowiązanie gwaranta do zapłacenia kwoty gwarancji na pierwsze pisemne żądanie Zamawiającego zawierające oświadczenie, iż Wykonawca, dokonał czynności o których mowa w art. 46 ust. 4 a) oraz 5 ustawy Pzp.
5. Postanowienia pkt 4 odnoszą się odpowiednio również do poręczeń, o których mowa w punkcie 2 powyżej.
 6. W przypadku wniesienia wadium w formie innej niż pieniądź - oryginał dokumentu potwierdzającego wniesienie wadium należy złożyć przed upływem terminu składania ofert w siedzibie Zamawiającego - Urząd Gminy Mielnik, sekretariat lub zamieścić w odrębnej kopercie dołączonej do oferty, opisanej w następujący sposób: wadium – przetarg *na roboty polegające na budowie kładki pieszo-rowerowej przez rzekę Bug na wysokości miejscowości Niemirów – Gnojno. Numer postępowania ZP-FZ.271.2.18.2014*”.
 7. W przypadku wspólnego ubiegania się dwóch lub więcej Wykonawców o udzielenie niniejszego zamówienia, Zamawiający dopuszcza, aby wadium zostało wniesione przez partnerów konsorcjum w częściach, w taki sposób, aby łączna kwota wadium wynosiła, kwotę określoną w punkcie 1 powyżej.
 8. Wadium musi obejmować cały okres związania ofertą. Wadium wniesione w pieniądzu Zamawiający przechowuje na rachunku bankowym.
 9. Wykonawca, który nie wniesie wadium w wysokości, w formie oraz w terminie, określonych w niniejszej SIWZ, zostanie wykluczony z postępowania.
 10. Zamawiający zwróci, zażąda ponownego wniesienia, zatrzyma wadium na zasadach określonych w art. 46 ustawy Pzp.

XIII. TERMIN ZWIĄZANIA OFERTĄ

1. Wykonawca jest związany ofertą przez okres **60 dni**.
2. Bieg terminu związania ofertą rozpoczyna się wraz z upływem terminu składania ofert.
3. Wykonawca samodzielnie lub na wniosek Zamawiającego może przedłużyć termin związania ofertą, z tym, że Zamawiający może tylko raz, co najmniej na 3 dni przed upływem terminu związania ofertą, zwrócić się do Wykonawców o wyrażenie zgody na przedłożenie tego terminu o oznaczony okres, nie dłuższy jednak niż 60 dni.
4. Zgoda Wykonawcy na przedłużenie terminu związania ofertą, pod rygorem wykluczenia z postępowania, winna być wyrażona w formie pisemnej (zgoda nie może być dorozumiana).
5. Odmowa wyrażenia zgody, o której mowa w pkt 4 powyżej, nie powoduje utraty wadium.
6. Przedłużenie terminu związania ofertą jest dopuszczalne tylko z jednoczesnym przedłużeniem okresu ważności wadium albo, jeżeli nie jest to możliwe, z wniesieniem nowego wadium na przedłużony okres związania ofertą. Jeżeli przedłużenie terminu związania ofertą dokonywane jest po wyborze oferty najkorzystniejszej, obowiązek wniesienia nowego wadium lub jego przedłużenia dotyczy jedynie Wykonawcy, którego oferta została wybrana jako najkorzystniejsza.

XIV. OPIS SPOSOBU OBLICZENIA CENY

1. Wykonawca przedstawia w formularzu oferty cenę ryczałtową.
2. Wykonawca nie powinien samodzielnie wprowadzać zmian do formularzy służących obliczeniu ceny ani też pomijać lub wprowadzać dodatkowe pozycje.

3. Cenę oferty brutto Wykonawca uzyska powiększając cenę oferty netto o należny podatek VAT.
4. Stawka podatku VAT jest określana zgodnie z ustawą z dnia 11 marca 2004 r. o podatku od towarów i usług (Dz. U. Nr 54, poz. 535 późn. zm.).
5. Jeżeli Zamawiającemu zostanie złożona oferta, której wybór prowadziłby do powstania obowiązku podatkowego Zamawiającego zgodnie z przepisami o podatku od towarów i usług w zakresie dotyczącym wewnątrzwspólnotowego nabycia towarów, Zamawiający w celu oceny takiej oferty doliczy do przedstawionej w niej ceny podatek od towarów i usług, który miałby obowiązek wpłacić zgodnie z obowiązującymi przepisami.
6. Cena oferty winna być wyrażona w złotych polskich (PLN). W złotych polskich będą prowadzone również rozliczenia pomiędzy Zamawiającym a Wykonawcą.

XV. MIEJSCE ORAZ TERMIN SKŁADANIA OFERT

1. Ofertę należy złożyć w siedzibie Zamawiającego (Gmina Mielnik, ul. Piaskowa 38, 17-307 Mielnik, w terminie do **26.09.2014r.** do godz. **12:00**
2. Ofertę złożoną po terminie, Zamawiający zwróci na zasadach określonych w art. 84 pkt. 2 ustawy Pzp.
3. Bezpośrednio przed otwarciem ofert Zamawiający poda kwotę, jaką zamierza przeznaczyć na sfinansowanie zamówienia. W trakcie otwarcia ofert Zamawiający odczyta nazwę oraz adres Wykonawcy, którego oferta jest otwierana oraz informacje dotyczące ceny oferty.
4. Otwarcie ofert nastąpi w siedzibie Zamawiającego – w dniu **26.09.2014r.** r. o godz. 12:15.

XVI. KRYTERIA, KTÓRYMI ZAMAWIAJĄCY BĘDZIE SIĘ KIEROWAŁ PRZY WYBORZE OFERT

1. Przy wyborze oferty Zamawiający stosował będzie kryterium ceny oferty brutto – 100 %. Oceny dokonywać będą członkowie komisji przetargowej stosując zasadę, iż oferta nieodrzucona, która otrzymała najwyższą liczbę punktów w podanym wyżej kryterium, jest ofertą najkorzystniejszą.
2. Ocena punktowa w zakresie kryterium: „cena oferty brutto” zostanie dokonana przy zastosowaniu wzoru:
$$\text{CENA: } \frac{\text{Cena najniższa (brutto)}}{\text{Cena badanej oferty (brutto)}} \times 100 = \text{liczba punktów}$$
3. Za najkorzystniejszą zostanie uznana oferta, która otrzyma najwyższą liczbę punktów, w kryterium „ceny brutto”. Wszystkie obliczenia zostaną dokonane z dokładnością do dwóch miejsc po przecinku.
4. Jeżeli nie można dokonać wyboru najkorzystniejszej oferty ze względu na to, że zostały złożone oferty o takiej samej cenie, Zamawiający wezwie Wykonawców, którzy złożyli te oferty, do złożenia w określonym terminie ofert dodatkowych.
5. Wykonawcy, składając oferty dodatkowe, nie mogą zaoferować cen wyższych niż zaoferowane w ofercie.

XVII. FORMALNOŚCI PO WYBORZE OFERTY

1. Zamawiający udzieli zamówienia Wykonawcy, którego oferta odpowiada wszystkim wymaganiom określonym w Ustawie oraz w niniejszej specyfikacji i zostanie oceniona jako najkorzystniejsza w oparciu o podane kryteria wyboru.
2. W przypadku udzielenia zamówienia konsorcjum (tzn. Wykonawcy określonego w art. 23 ust. 1 ustawy Pzp) Zamawiający przed podpisaniem umowy żąda umowy regulującej współpracę tych Wykonawców.
3. Wykonawca przed podpisaniem umowy winien wnieść zabezpieczenie należytego wykonania umowy w terminie i na warunkach określonych w Rozdziale XVIII niniejszej SIWZ.

4. Wykonawca, którego oferta zostanie wybrana, w terminie 14 dni po otrzymaniu zawiadomienia o wyborze najkorzystniejszej oferty, przed podpisaniem umowy, przedłoży Zamawiającemu szczegółowy kosztorys ofertowy, na podstawie którego oszacowano cenę ryczałtową oferty (pomimo ryczałtowego charakteru wynagrodzenia Wykonawcy, kosztorys jest niezbędny ze względu na dofinansowanie zadania inwestycyjnego ze środków Unii Europejskiej –będzie podstawą ustalenia i rozliczenia kosztów dofinansowanych.)
5. Zamawiający zawrze umowę w sprawie zamówienia publicznego z zastrzeżeniem art. 183 ustawy Pzp w terminie i okolicznościach, o którym mowa w art. 94 powyższej ustawy.
6. Jeżeli Wykonawca, którego oferta została wybrana, uchyla się od zawarcia umowy w sprawie zamówienia publicznego lub nie wnosi wymaganego zabezpieczenia należytego wykonania umowy, Zamawiającemu może wybrać ofertę najkorzystniejszą spośród pozostałych ofert, bez przeprowadzania ich ponownej oceny, chyba, że zachodzą przesłanki do unieważnienia postępowania, o których mowa w art. 93 ust. 1.
7. Zamawiający nie przewiduje dodatkowych formalności koniecznych do zawarcia umowy.

XVIII. WYMAGANIA DOTYCZĄCE ZABEZPIECZENIA NALEŻYTEGO WYKONANIA UMOWY

1. Wykonawca zobowiązany jest do wniesienia zabezpieczenia należytego wykonania umowy na kwotę stanowiącą sumę 10 % zaoferowanej ceny brutto, w jednej lub kilku następujących formach (do wyboru Wykonawcy):
 - 1.1. pieniądzu, przelewem na rachunek bankowy 63 8071 0006 0015 3562 2000 0040
 - 1.2. poręczeniach bankowych lub poręczeniach spółdzielczej kasy oszczędnościowo-kredytowej, z tym, że zobowiązanie kasy jest zawsze zobowiązaniem pieniężnym, wartościowo odpowiednio do podziału, o którym mowa w pkt. 1 powyżej;
 - 1.3. gwarancjach bankowych, wartościowo odpowiednio do podziału, o którym mowa w pkt. 1 powyżej;
 - 1.4. gwarancjach ubezpieczeniowych, wartościowo odpowiednio do podziału, o którym mowa w pkt. 1 powyżej;
 - 1.5. poręczeniach udzielanych przez podmioty, o których mowa w art. 6b ust. 5 pkt 2 ustawy z dnia 9 listopada 2000 r. o utworzeniu Polskiej Agencji Rozwoju Przedsiębiorczości (Dz. U. Nr 109, poz. 1158 z późn. zm.) wartościowo odpowiednio do podziału, o którym mowa w pkt. 1 powyżej.
2. Zabezpieczenie musi być wniesione przed podpisaniem umowy. W razie wniesienia przez Wykonawcę Zabezpieczenia należytego wykonania umowy w pieniądzu, warunkiem podpisania umowy jest, aby kwota zabezpieczenia została zaksięgowana na rachunku bankowym Zamawiającego przed podpisaniem umowy.
3. Koszty związane z wystawieniem Zabezpieczenia należytego wykonania umowy ponosi Wykonawca.
4. Zabezpieczenie należytego wykonania umowy winno być wniesione w złotych (PLN) w kwotach wynikających z pkt 1 niniejszego Rozdziału.
5. Treść dokumentu zabezpieczenia należytego wykonania umowy wnoszonego przez Wykonawcę w innej formie niż w pieniądzu, podlega akceptacji Zamawiającego i winna być dostarczona do Zamawiającego.
6. Zabezpieczenia wniesione w innej formie niż gotówka, powinny być zaopatrzone w klauzulę, że gwarant zobowiązuje się dokonać wpłaty do wysokości sumy gwarancyjnej na pierwsze pisemne żądanie Zamawiającego – bezwarunkowo i bezzwłocznie.
7. Zabezpieczenie należytego wykonania umowy zostanie zwrócone Wykonawcy w terminie:
 - 7.1. Do 30 dni od daty obustronnie podpisanego protokołu odbioru końcowego przedmiotu umowy (70% wartości zabezpieczenia).
 - 7.2. Do 15 dni od daty obustronnie podpisanego protokołu odbioru ostatecznego przedmiotu umowy (30% wartości zabezpieczenia).

XIX. ŚRODKI OCHRONY PRAWNEJ

Dokładne informacje na temat terminów składania odwołań:

Zasady składania środków ochrony prawnej uregulowane są w dziale VI ustawy Pzp.

Odwołanie wnosi się:

- 1) w terminie 10 dni od dnia przesłania informacji o czynności zamawiającego stanowiącej podstawę jego wniesienia – jeżeli zostały przesłane w sposób określony w art. 27 ust. 2, albo w terminie 15 dni – jeżeli zostały przesłane w inny sposób.
- 2) Odwołanie wobec treści ogłoszenia o zamówieniu, a jeżeli postępowanie jest prowadzone w trybie przetargu nieograniczonego, także wobec postanowień specyfikacji istotnych warunków zamówienia, wnosi się w terminie 10 dni od dnia publikacji ogłoszenia w Dzienniku Urzędowym Unii Europejskiej lub zamieszczenia specyfikacji istotnych warunków zamówienia na stronie internetowej.
- 3) Odwołanie wobec czynności innych niż określone w ust. 1 i 2 wnosi się terminie 10 dni od dnia, w którym powzięto lub przy zachowaniu należytej staranności można było powziąć wiadomość o okolicznościach stanowiących podstawę jego wniesienia.

XX. OCHRONA DANYCH OSOBOWYCH

Podane w dokumentacji postępowania o udzielenie zamówienia publicznego dane osobowe będą przetwarzane zgodnie z ustawą z dnia 29.08.1997 r. o ochronie danych osobowych (Dz. U. 2002 nr 101, poz. 926 z późn. zm.) przez Gminę Mielnik z siedzibą przy ul. Piaskowej 38, 17-307 Mielnik, w celach statutowych i realizacji postępowań o udzielenie zamówienia publicznego. Każda osoba ma prawo dostępu do treści swoich danych oraz możliwość ich poprawiania. Podanie danych jest dobrowolne lecz niezbędne do realizacji celów statutowych oraz realizacji postępowań o udzielenie zamówienia.

XXI. ZAŁĄCZNIKI DO SIWZ

1. Formularz oferty.

- 1) Wzór oświadczenia o spełnianiu warunków udziału.
- 2) Wzór oświadczenia o braku podstaw do wykluczenia.
- 3) Wzór oświadczenia dotyczącego grup kapitałowych.
- 4) Wzór wykazu doświadczenia Wykonawcy.
- 5) Wzór zobowiązania podmiotów trzecich
- 6) Wzór wykazu potencjału kadrowego

2. Wzór umowy

3. Warunki Realizacji Kontraktu

4. Harmonogram Rzeczowo Finansowy

5. Dokumentacja projektowa

Załącznik nr 1 do SIWZ

<hr/> (pieczęć wykonawcy)

Gmina Mielnik,
ul. Piaskowa 38,
17-307 Mielnik,
Tel:85 656 58 61 faks:856577121

FORMULARZ OFERTY

W ODPOWIEDZI NA OGŁOSZONY PRZETARG NIEOGRANICZONY, KTÓREGO PRZEDMIOTEM ZAMÓWIENIA JEST BUDOWA KŁADKI PIESZO-ROWEROWEJ PRZEZ RZEKĘ BUG NA WYSOKOŚCI MIEJSCOWOŚCI NIEMIRÓW – GNOJNO

NAZWA WYKONAWCY: _____

ADRES: _____

MIEJSCOWOŚĆ: _____ KOD POCZTOWY: _____

adres e- mail _____ tel. _____ fax. _____

(w przypadku oferty wspólnej należy wymienić wszystkich Wykonawców ze wskazaniem Lidera)

ADRES DO KORESPONDENCJI:

NAZWA WYKONAWCY: _____

ADRES: _____ MIEJSCOWOŚĆ: _____ KOD POCZTOWY: __

TEL.: _____ FAX: . _____

1. SKŁADAMY OFERTĘ na wykonanie przedmiotu zamówienia w zakresie określonym w Specyfikacji Istotnych Warunków Zamówienia.

2. OFERUJEMY wykonanie przedmiotu zamówienia za cenę:

ŁĄCZNIE:

NETTO: _____ zł _____ gr

(słownie złotych: _____)

BRUTTO: _____ zł _____ gr

(słownie złotych: _____)

3. OŚWIADCZAMY, że zapoznaliśmy się ze Specyfikacją Istotnych Warunków Zamówienia wraz z jej załącznikami, warunkami kontraktu i uznajemy się za związanych określonymi w niej postanowieniami i zasadami postępowania.

4. AKCEPTUJEMY warunki płatności określone przez Zamawiającego w Specyfikacji Istotnych Warunków Zamówienia w tym w Warunkach Realizacji Kontraktu

5. ZAMÓWIENIE ZREALIZUJEMY: sami*/przy udziale podwykonawców*.

Podwykonawcom zamierzamy powierzyć określoną część (zakres) prac:

6. ZOBOWIĄZUJEMY się do wniesienia zabezpieczenia należytego wykonania umowy w wysokości 10 % wartości (brutto) robót, w przypadku otrzymania od Zamawiającego informacji o wyborze złożonej oferty jako oferty najkorzystniejszej.

7. OŚWIADCZAMY, że zapoznaliśmy się z postanowieniami umowy, określonymi w Specyfikacji Istotnych Warunków Zamówienia i zobowiązujemy się, w przypadku wyboru naszej oferty, do zawarcia umowy zgodnej z niniejszą ofertą, na warunkach określonych w Specyfikacji Istotnych Warunków Zamówienia i jej załącznikami, Warunkami Realizacji Kontraktu, w miejscu i terminie wyznaczonym przez Zamawiającego.

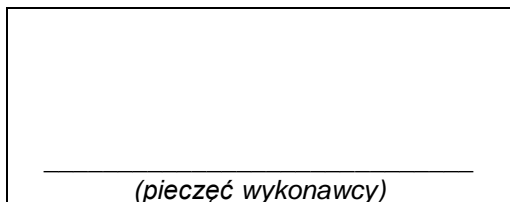
8. OFERTE niniejszą składamy na _____ stronach.

_____ dnia _____

*PODPIS I PIECZĄTKA
WYKONAWCY*

* niepotrzebne skreślić

Załącznik Nr 1 do Oferty



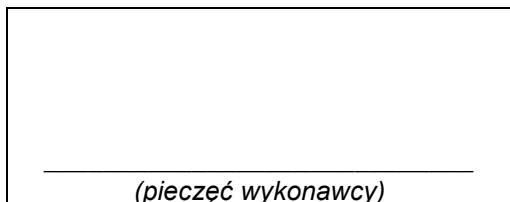
OŚWIADCZENIE

Składając ofertę w przetargu prowadzonym w trybie przetargu nieograniczonego, którego przedmiotem jest budowa kładki pieszo-rowerowej przez rzekę Bug na wysokości miejscowości Niemirów – Gnojno, oświadczamy, że zgodnie z art. 22 ust. 1 pkt. 1-4 ustawy Prawo zamówień publicznych (Dz. U. z 2013r. poz. 907, 984, 1047 i 1473) spełniamy warunki udziału w postępowaniu dotyczące:

1. Posiadania uprawnień do wykonywania określonej działalności lub czynności, jeżeli przepisy prawa nakładają obowiązek ich posiadania;
2. Posiadania wiedzy i doświadczenia;
3. Dysponowania odpowiednim potencjałem technicznym oraz osobami zdolnymi do wykonania zamówienia;
4. Sytuacji ekonomicznej i finansowej.

_____ dnia _____

**PODPIS I PIECZĄTKA
WYKONAWCY**



OŚWIADCZENIE

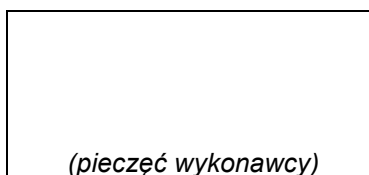
Składając ofertę w przetargu prowadzonym w trybie przetargu nieograniczonego, którego przedmiotem jest budowa kładki pieszo-rowerowej przez rzekę Bug na wysokości miejscowości Niemirów – Gnojno, oświadczamy, że nie istnieją podstawy do wykluczenia nas z postępowania z powodu niespełnienia warunków, o których mowa w art. 24 ust. 1 ustawy Prawo zamówień publicznych (Dz. U. z 2013r. poz. 907, 984, 1047 i 1473).

_____ dnia _____

*PODPIS I PIECZĄTKA
WYKONAWCY*

UWAGA:

W przypadku Wykonawców wspólnie ubiegających się o udzielenie zamówienia, wymóg złożenia niniejszego oświadczenia dotyczy każdego z Wykonawców.



OŚWIADCZENIE

Składając ofertę w przetargu prowadzonym w trybie przetargu nieograniczonego, którego przedmiotem jest budowa kładki pieszo-rowerowej przez rzekę Bug na wysokości miejscowości Niemirów – Gnojno, oświadczamy, że:

1. nie należymy do grupy kapitałowej, o której mowa w art. 24 ust. 2 pkt 5 ustawy Prawo zamówień publicznych*;
2. należymy do grupy kapitałowej, o której mowa w art. 24 ust. 2 pkt 5 ustawy Prawo zamówień publicznych*.

W przypadku przynależności Wykonawcy do grupy kapitałowej, o której mowa w art. 24 ust. 2 pkt 5 ustawy Prawo zamówień publicznych, Wykonawca składa wraz z ofertą listę podmiotów należących do grupy kapitałowej

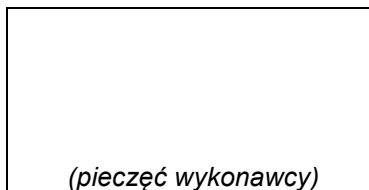
_____ dnia _____

Podpis i pieczęć Wykonawcy

UWAGA:

W przypadku składania oferty przez Wykonawców występujących wspólnie, wyżej wymienione oświadczenie albo lista musi być złożone przez każdego Wykonawcę.

* - niepotrzebne skreślić.



DOŚWIADCZENIE

Składając ofertę w przetargu prowadzonym w trybie przetargu nieograniczonego, którego przedmiotem jest budowa kładki pieszo-rowerowej przez rzekę Bug na wysokości miejscowości Niemirów – Gnojno, oświadczamy że w okresie ostatnich pięciu lat przed upływem terminu składania ofert, a jeżeli okres prowadzenia działalności jest krótszy - w tym okresie, zrealizowaliśmy co najmniej następujące zamówienia:

ZLECENIODAWCA	OPIS ROBÓT	WARTOŚĆ ROBÓT	OKRES REALIZACJI DATY
poniższe informacje winny w sposób jednoznaczny wskazywać spełnianie warunku opisanego w Rozdziale VI pkt. 1 ppkt. 1.2) SIWZ			
_____ NAZWA			ROZPOCZĘCIE _____/_____ _____/_____ ZAKOŃCZENIE _____/_____/_____ _____
_____ ADRES			

DO WYKAZU NALEŻY ZAŁĄCZYĆ DOWODY, OKREŚLAJĄCE, CZY ROBOTY TE ZOSTAŁY WYKONANE W SPOSÓB NALEŻYTY ORAZ WSKAZUJĄCYCH, CZY ZOSTAŁY WYKONANE ZGODNIE Z ZASADAMI SZTUKI BUDOWLANEJ I PRAWIDŁOWO UKOŃCZONE

_____ dnia _____

(podpis Podmiotu/ osoby upoważnionej do reprezentacji Podmiotu)

(pieczęć podmiotu
oddającego potencjał)

ZOBOWIĄZANIE
do oddania do dyspozycji Wykonawcy niezbędnych
zasobów na okres korzystania
z nich przy wykonywaniu zamówienia

Zobowiązuję się do oddania swoich zasobów

(określenie zasobu – wiedza i doświadczenie, potencjał techniczny, potencjał kadrowy, potencjał
ekonomiczno-finansowy)

do dyspozycji Wykonawcy:

(nazwa Wykonawcy)

przy wykonywaniu zamówienia, którego przedmiotem jest budowa kładki pieszo-rowerowej przez rzekę Bug
na wysokości miejscowości Niemirów – Gnojno:

Oświadczam, iż:

a) udostępniam Wykonawcy ww. zasoby, w następującym zakresie:

b) sposób wykorzystania udostępnionych przeze mnie zasobów będzie następujący:

c) charakter stosunku łączącego mnie z Wykonawcą będzie następujący:

d) zakres mojego udziału przy wykonywaniu zamówienia będzie następujący:

e) okres mojego udziału przy wykonywaniu zamówienia będzie następujący:

_____ dnia _____

(podpis Podmiotu/ osoby upoważnionej do reprezentacji Podmiotu)

UWAGA:

Zamiast niniejszego Formularza można przedstawić inne dokumenty, w szczególności:

1. *pisemne zobowiązanie podmiotu, o którym mowa w art. 26 ust. 2b ustawy Pzp*
2. *dokumenty dotyczące:*
 - a) *zakresu dostępnych Wykonawcy zasobów innego podmiotu,*
 - b) *sposobu wykorzystania zasobów innego podmiotu, przez Wykonawcę, przy wykonywaniu zamówienia,*
 - c) *charakteru stosunku, jaki będzie łączył Wykonawcę z innym podmiotem,*
 - d) *zakresu i okresu udziału innego podmiotu przy wykonywaniu zamówienia.*

_____ (pieczęć wykonawcy)

POTENCJAŁ KADROWY

Składając ofertę w przetargu prowadzonym w trybie przetargu nieograniczonego, którego przedmiotem jest budowa kładki pieszo-rowerowej przez rzekę Bug na wysokości miejscowości Niemirów – Gnojno, oświadczamy, że do realizacji zamówienia wskazujemy następujące osoby:

STANOWISKO	numer uprawnień, podstawa do dysponowania osobą (pośrednie/bezpośrednie)
Kierownik budowy (IMIE) _____ (NAZWISKO) _____	_____ _____ _____ _____ _____
Kierownik robót drogowych (IMIE) _____ (NAZWISKO) _____	_____ _____ _____ _____ _____
Kierownik robót mostowych (IMIE) _____ (NAZWISKO) _____	_____ _____ _____ _____ _____
Kierownik robót elektrycznych (IMIE) _____ (NAZWISKO) _____	_____ _____ _____ _____ _____

Oświadczam, że wskazane wyżej osoby:

1. będą uczestniczyć w wykonywaniu zamówienia i posiadają wymagane uprawnienia jeżeli ustawy nakładają obowiązek posiadania takich uprawnień;
2. nie będą w okresie wykonywanej usługi podejmowały się jakiegokolwiek innej pracy kolidującej z realizacją umowy.

_____ dnia _____

PODPIS I PIECZĄTKA WYKONAWCY

Budowa kładki pieszo-rowerowej przez rzekę Bug na wysokości miejscowości Niemirów – Gnojno
Numer nadany przez Zamawiającego: ZP-FZ.271.2.18.2014

Załącznik Nr 2 do **SIWZ**

WZÓR UMOWY

(znajduje się w oddzielnym załączniku)

Budowa kładki pieszo-rowerowej przez rzekę Bug na wysokości miejscowości Niemirów – Gnojno
Numer nadany przez Zamawiającego: ZP-FZ.271.2.18.2014

Załącznik nr 3 do SIWZ

Warunki Realizacji Kontraktu
(w oddzielnym załączniku)

Załącznik nr 4 do SIWZ

Harmonogram rzeczowo finansowy
(znajduje się w oddzielnym załączniku)

Budowa kładki pieszo-rowerowej przez rzekę Bug na wysokości miejscowości Niemirów – Gnojno
Numer nadany przez Zamawiającego: ZP-FZ.271.2.18.2014

Załącznik nr 5 do SIWZ

DOKUMENTACJA PROJEKTOWA
(znajduje się w oddzielnych załącznikach)